











OBERBÜRGERMEISTERWAHL 2006 IN DER STADT TRIER

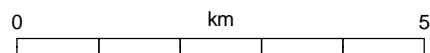
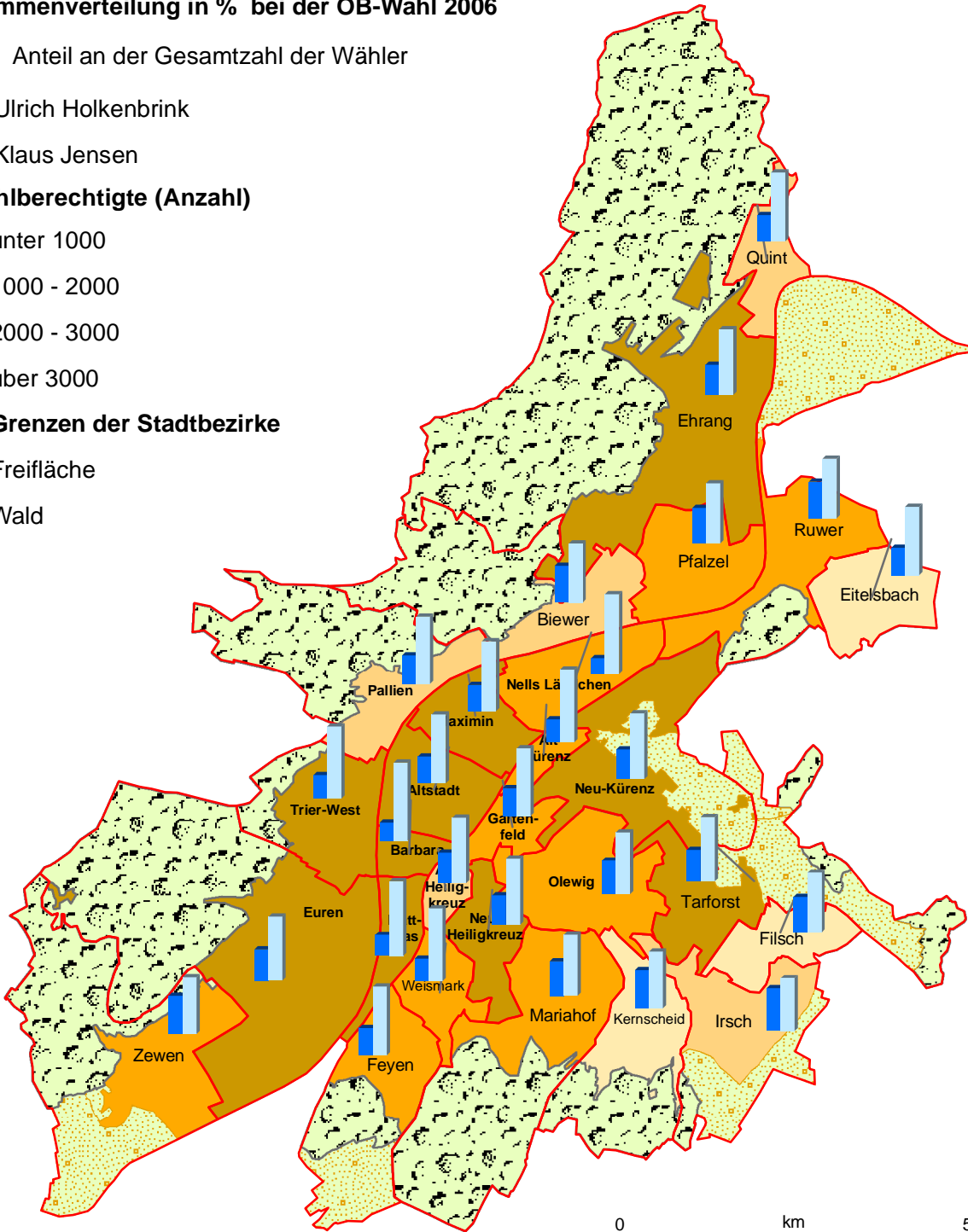
Stimmenverteilung für die beiden Bewerber nach Stadtbezirken

Stimmenverteilung in % bei der OB-Wahl 2006

-  Anteil an der Gesamtzahl der Wähler
-  Ulrich Holkenbrink
-  Klaus Jensen

Wahlberechtigte (Anzahl)

-  unter 1000
-  1000 - 2000
-  2000 - 3000
-  über 3000
-  Grenzen der Stadtbezirke
-  Freifläche
-  Wald



Quelle: Ergebnis der Oberbürgermeisterwahl vom 24.09.2006



Stadt Trier
Amt für Stadtentwicklung und Statistik

