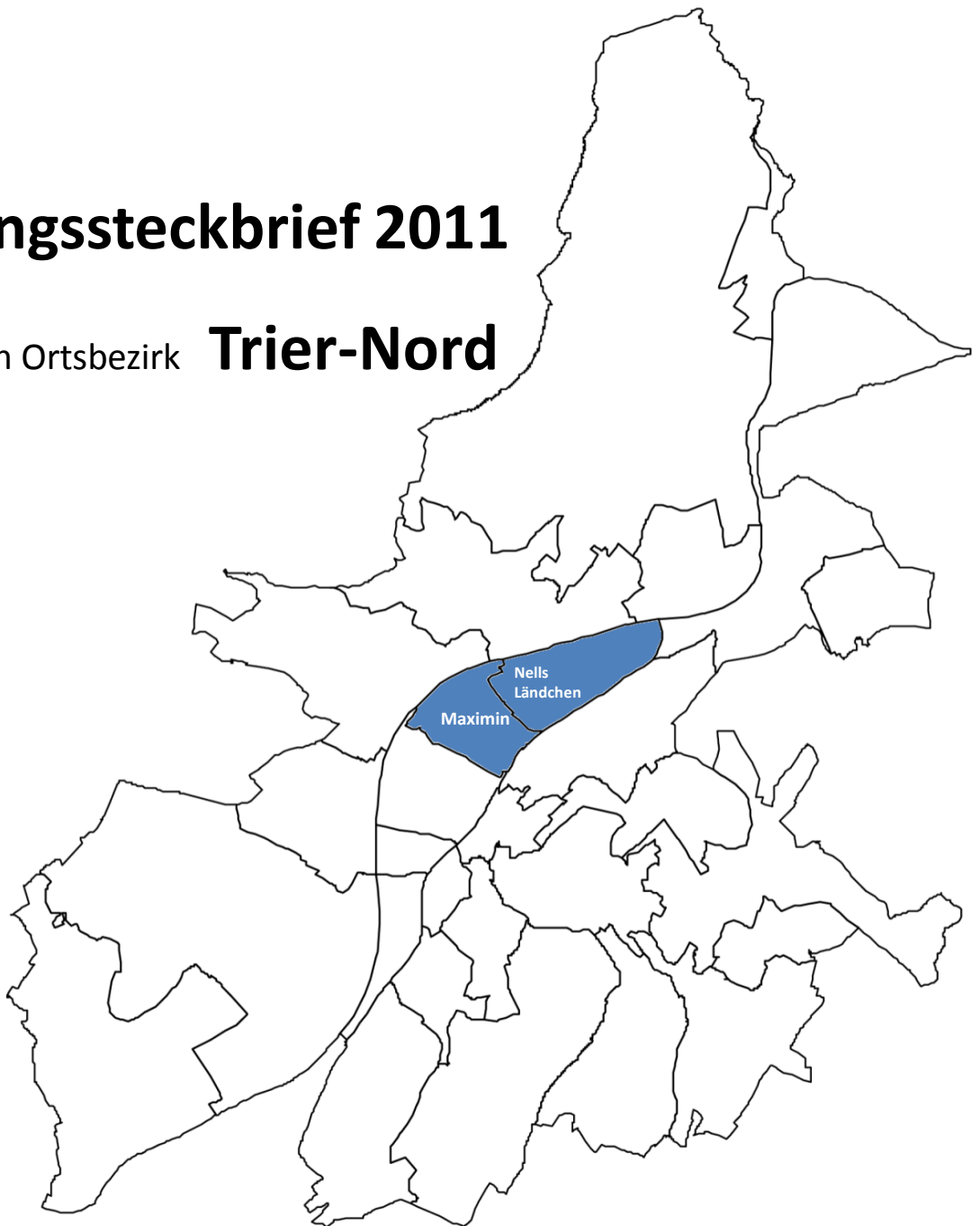


Bildungssteckbrief 2011

für den Ortsbezirk **Trier-Nord**



GEFÖRDERT VOM

Der vorliegende Bildungssteckbrief für den Trierer Ortsbezirk Trier-Nord wurde erarbeitet im Rahmen eines studentischen Praktikums im Modellprojekt „Lernen vor Ort“ der Stadt Trier.

Die Ausarbeitung erfolgte im Zeitraum von Januar bis März 2011. Die Erstellung und Umsetzung des Konzeptes „Bildungssteckbrief“ wurde durch den Projektleiter Herrn Rudolf Fries und den Leiter des Aktionsfeldes **Bildungsmonitoring** Herrn Dr. Norbert Schreiber fortlaufend begleitet und überprüft. (Stand: 08.04.2011)

Kontakt Lernen vor Ort Trier:

Projektleiter:

Rudolf Fries
Bollwerkstr. 6
54290 Trier

eMail: Rudolf.Fries@trier.de
Tel.: 0651/718-3440

Bildungsmonitoring:

Dr. Norbert Schreiber
Bollwerkstr. 6
54290 Trier

eMail: Norbert.Schreiber@trier.de
Tel.: 0651/718-3449

Kontakt Autor/Praktikant:

Karsten Lehmann
An den Kaiserthermen 25
54290 Trier

eMail: lehmann.wb@googlemail.com
Tel.: 0651/2066-103

Inhalt

Teil A	Seite
Verzeichnis der Abbildungen.....	04
Verzeichnis der Tabellen.....	05
Sozialstrukturelle Merkmale von Trier-Nord (2010).....	06
TEIL B - Bildungsbereiche	
Bildungsbereich 1: Frühkindliche Bildung und Kindertagesbetreuung.....	08
Bildungsbereich 2: Allgemeinbildende Schulen.....	12
Bildungsbereich 3: Berufliche Bildung.....	15
Bildungsbereich 4: Hochschulen.....	17
Bildungsbereich 5: Weiterbildung.....	18
Bildungsbereich 6: Weitere Bildungsmöglichkeiten.....	20
Teil C	
Quellen.....	24

Verzeichnis der Abbildungen

Abbildungsverzeichnis:	Seite
Abbildung 1: Abgrenzung der Stadtbezirke Nells Ländchen und Maximin.....	6
Abbildung 2: Sozialstrukturelle Merkmale Trier-Nord 2010 (nach Stadtbezirke, in %).....	7
Abbildung 3: Sozialstrukturelle Merkmale Trier-Nord 2010 (nach Ortsbezirk im Stadtvergleich, in %).....	7
Abbildung 4: Überblick zur Kinderbetreuung in Trier-Nord (2010).....	8
Abbildung 5: Kinder mit Mittagsverpflegung in den öffentlichen Einrichtungen.....	8
Abbildung 6: In der Familie wird vorrangig deutsch gesprochen.....	8
Abbildung 7: Betreuungsumfang in öffentlichen Kindertagesstätten in Trier-Nord (2010).....	9
Abbildung 8: Betreute Kinder in den Einrichtungen nach Geburtsjahr (je Stadtbezirk und Ortsbezirk).....	10
Abbildung 9: Standorte der Einrichtungen (Nells Ländchen).....	11
Abbildung 10: Standorte der Einrichtungen (Maximin).....	11
Abbildung 11: Allgemeinbildende Schulen in Trier-Nord (2010).....	12
Abbildung 12: Bevölkerung & SchülerInnen in den Stadtbezirken (2009).....	12
Abbildung 13: SchülerInnen je Schularten und Stadtbezirk/ Ortsbezirk (2009).....	13
Abbildung 14: Übergänge von Primar zur Sekundarstufe I im Schuljahr 2010/2011(je Stadtbezirk und Schulart).....	13
Abbildung 15: Übergänge von Primar-zur Sekundarstufe I im Schuljahr 2010/2011(je Stadtbezirk).....	14
Abbildung 16: Wirtschaftsstarke Sektoren in Trier-Nord (Bereich IHK & HWK).....	15
Abbildung 17: Anzahl der Ausbildungsbetriebe/ -stellen in Trier-Nord (IHK & HWK).....	15
Abbildung 18: Projekte der Hochschulen in Trier-Nord.....	17
Abbildung 19: Promovierte in der Bevölkerung (in %).....	17
Abbildung 20: Anzahl der gewerblich tätigen Doktoren in Trier-Nord.....	17
Abbildung 21: Weiterbildung in Trier-Nord.....	18
Abbildung 22: Anzahl der Teilnehmer an vhs-Seminaren 2009 (je Stadtbezirk & Altersgruppe).....	18
Abbildung 23: Gewählte vhs-Programmbereiche (in %).....	19
Abbildung 24: Informelle Lernwelten.....	20
Abbildung 25: NutzerInnen der städtischen Musikschule und Stadtbibliothek nach Altersgruppen (2009).....	21
Abbildung 26: Bildungsberatungsstellen in Trier-Nord.....	22
Abbildung 27: Vereine in Trier-Nord.....	23

Verzeichnis der Tabellen

Tabellenverzeichnis	Seite
Tabelle 1: Sozialstrukturelle Merkmale Trier-Nord.....	7
Tabelle 2: Bevölkerung nach Altersgruppen (0 bis 14 Jahre).....	8
Tabelle 3: Betreuungsangebot in öffentlichen Kindertagesstätten.....	9
Tabelle 4: Allgemeinbildende Schulen in Trier-Nord.....	12
Tabelle 5: Übergänge von Primar-zur Sekundarstufe I im Schuljahr 2010/2011 (je Grundschule).....	14
Tabelle 6: Anzahl Ausbildungsstellen/ -betriebe Trier Nord (2011).....	15
Tabelle 7: Ausbildungsstellenmarkt Trier (2010).....	16
Tabelle 8: Personal Berufsausbildung.....	16
Tabelle 9: Weiterbildungsanbieter und ihre Angebote in Trier-Nord.....	18
Tabelle 10: vhs-Teilnehmer aus Trier-Nord mit (vermutetem) Migrationshintergrund.....	19
Tabelle 11: Informelle Lernwelten in Trier-Nord.....	20
Tabelle 12: NutzerInnen der städtischen Musikschule und Stadtbibliothek (2009).....	21
Tabelle 13: Bildungsberatungsstellen in Trier-Nord.....	22
Tabelle 14: Liste der Vereine in Trier-Nord.....	23

Teil A:
Sozialstrukturelle Merkmale Trier-Nord (2010)

Abb. 01: Abgrenzung der Stadtbezirke Nells Ländchen und Maximin



(Quelle: maps.google.com)

Nells Ländchen

Bezirksnummer 101

- Einwohner: **4457**
- Öffentliche Kitas: **5**
...darin betreute Kinder: **236**
- Allgemeinbildende Schulen: **2**
...mit SchülerInnen: **360**
- Bildungsberatungsstellen: **9**
- Weiterbildungsanbieter: **13**

Maximin

Bezirksnummer 102

- Einwohner: **8948**
- Öffentliche Kitas: **4**
...darin betreute Kinder: **288**
- Allgemeinbildende Schulen: **4**
...mit SchülerInnen: **737**
- Bildungsberatungsstellen: **5**
- Weiterbildungsanbieter: **8**

Trier-Nord

Postleitzahl: 54292

- Fläche: **376,9 ha**
- Einwohner: **13405** (12,8 % der Stadt Trier)
- Öffentliche Kitas: **9** (von 67, Stadt Trier)
...darin betreute Kinder: **524** (14 % der Stadt Trier)
- Allgemeinbildende Schulen: **6** (von 44, Stadt Trier)
...mit SchülerInnen: **1097** (8 % der Stadt Trier)
- MINT-Projekte: **2** (von 29, Stadt Trier)
- Bildungsberatungsstellen: **14** (von 60, Stadt Trier)
- Weiterbildungsanbieter: **21** (von 136, Stadt Trier)
- vhs-Seminarteilnehmer 2009: **424** (zweitmeiste Beteiligung aller 19 Ortsbezirke der Stadt Trier)
- Teilnehmer am Programm: „Soziale Stadt“ (BMVBS)

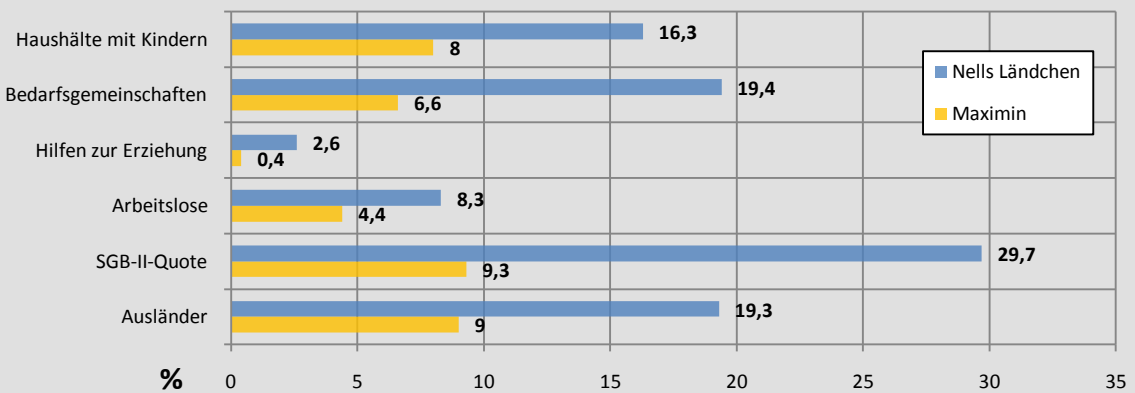
Ansprechpartner:
Maria Ohlig
Bürgerhaus Trier-Nord
Am Beutelweg 10
54292 Trier
Tel.: 0651-13272
@ maria.ohlig@woege.de

Ortsvorsteherin:
Dr. Maria de Jesus
Duran Kremer (SPD)
Göbenstr. 4
54292 Trier
Tel: 0651-25818
@ maria.kremer1@gmail.com

Teil A:
Sozialstrukturelle Merkmale Trier-Nord

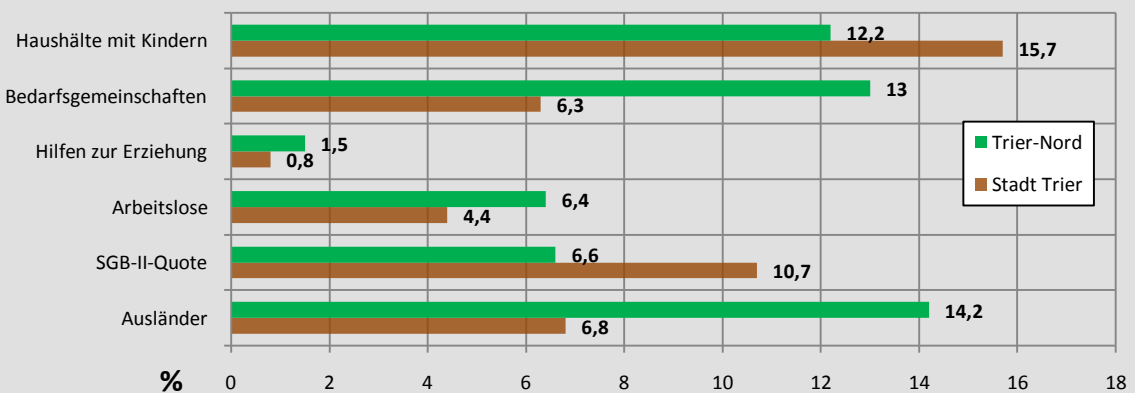
a) Allgemeine Informationen

Abb. 02: Sozialstrukturelle Merkmale Trier-Nord 2010 (nach Stadtbezirke, in %)



(Quelle: Bildungsbericht Trier 2010, eigene Berechnungen)

Abb. 03: Sozialstrukturelle Merkmale Trier-Nord 2010 (nach Ortsbezirk im Stadtvergleich, in %)



(Quelle: Bildungsbericht Trier 2010, eigene Berechnungen)

Sozialstruktur

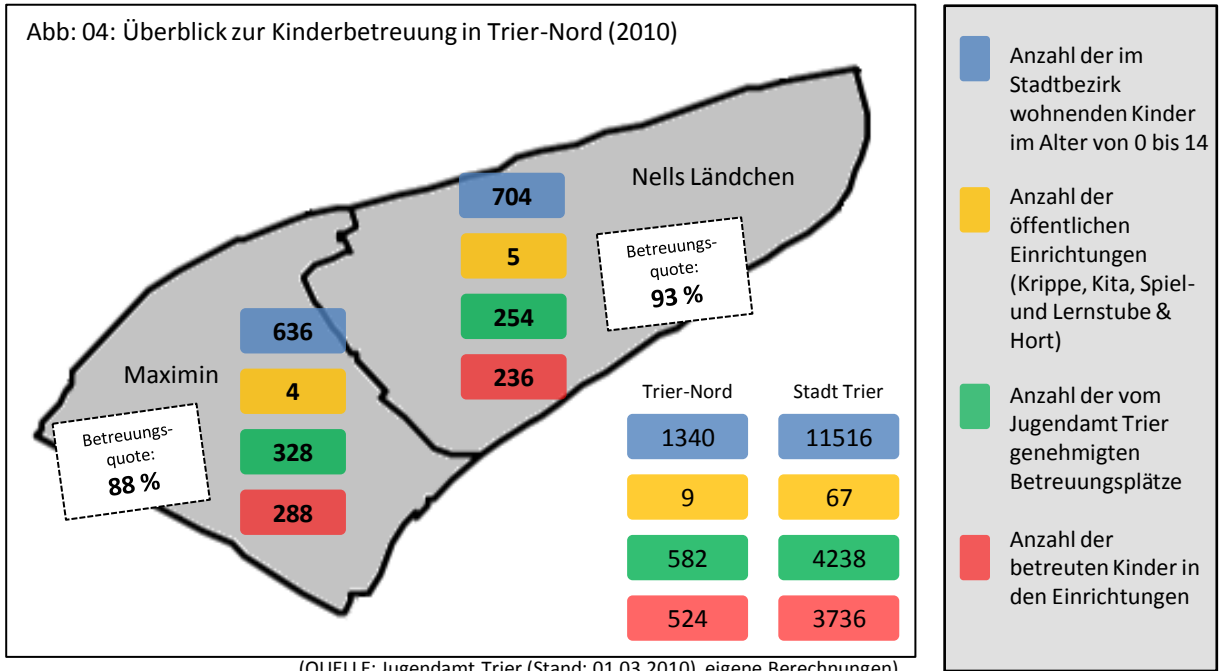
Tab. 01: Sozialstrukturelle Merkmale Trier-Nord (2010)

	Nells Ländchen	Maximin	Trier-Nord	Stadt Trier
Haushalte mit Kindern	16,3 %	8,0 %	12,2 %	15,7 %
Einwohner in Bedarfsgemeinschaften	19,4 %	6,6 %	13,0 %	6,3 %
Einwohner mit Hilfen zur Erziehung – gem. KJHG	2,6 %	0,4 %	1,5 %	0,8 %
Anteil der Arbeitslosen	8,3 %	4,4 %	6,4 %	4,4 %
SGB-II-Quote (2007)	29,7 %	9,3 %	6,6 %	10,7 %
Ausländeranteil	19,3 %	9,0 %	14,2 %	6,8 %

(Quelle: Bildungsbericht Trier 2010, eigene Berechnungen)

Bildungsbereich 1: Frühkindliche Bildung und Kindertagesbetreuung

Abb. 04: Überblick zur Kinderbetreuung in Trier-Nord (2010)



(QUELLE: Jugendamt Trier (Stand: 01.03.2010), eigene Berechnungen)

„0 bis 14“ (gesamt)

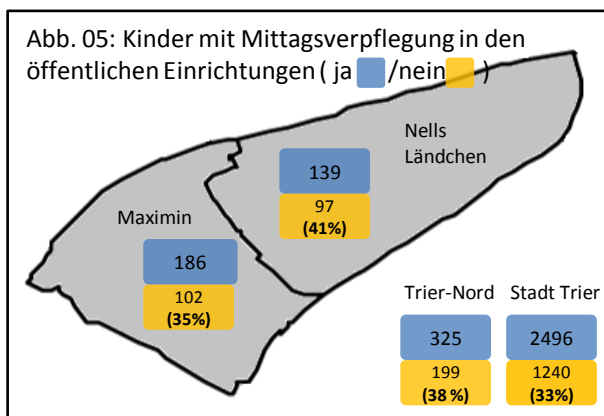
Tab. 02: Bevölkerung nach Altersgruppen (0 bis 14 Jahre)

	Alter „0-3“	Alter „3-6“	Alter „6-11“	Alter „11-14“
Nells Ländchen	147	141	250	166
Maximin	172	141	210	113
Trier-Nord	319	282	460	279
Stadt Trier	2605	2410	3942	2559

(Quelle: Amt für Stadtentwicklung und Statistik der Stadt Trier, Stand: 31.12.2009)

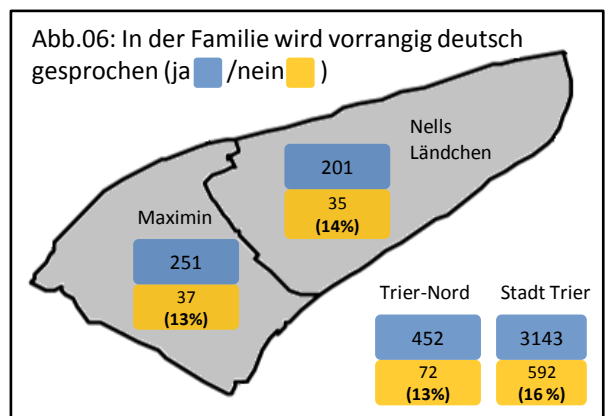
b) weitere Informationen zur Kindertagesbetreuung in Trier-Nord (2010):

Abb. 05: Kinder mit Mittagsverpflegung in den öffentlichen Einrichtungen (ja /nein)



(Quelle: Jugendamt Trier, eigene Berechnungen)

Abb.06: In der Familie wird vorrangig deutsch gesprochen (ja /nein)



(Quelle: Jugendamt Trier, eigene Berechnungen)

Bildungsbereich 1: Frühkindliche Bildung und Kindertagesbetreuung

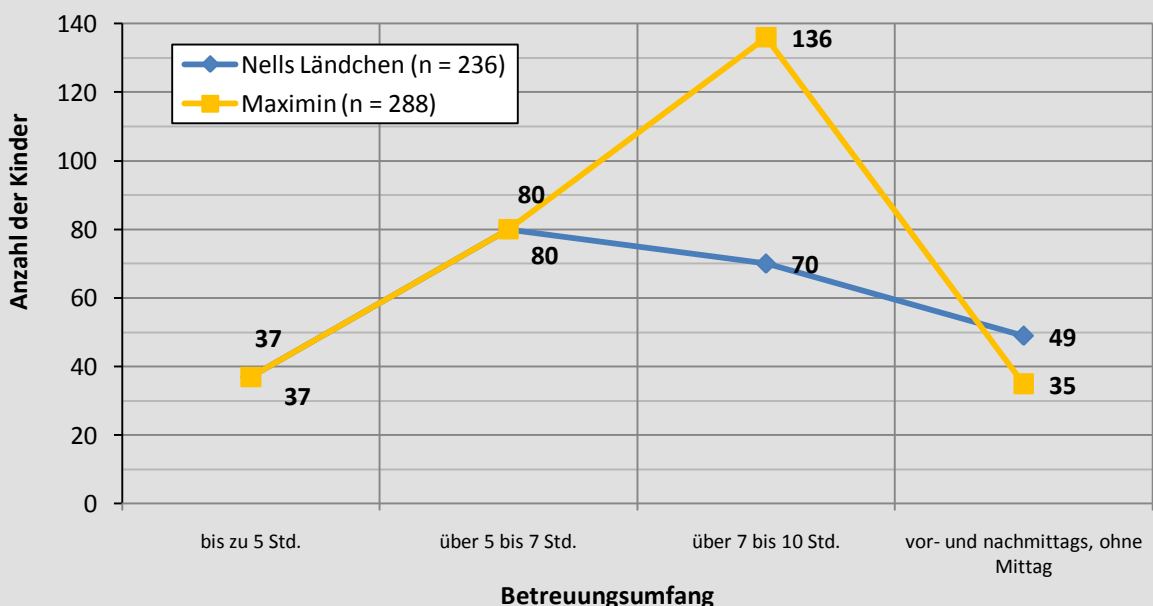
Betreuungsangebot

Tab. 03: Betreuungsangebot in öffentlichen Kindertagesstätten (2010)

	Nells Ländchen	Maximin	Trier-Nord	Stadt-Trier
Krippengruppen	4	1	5	27
Kindergarten-Gruppen	9	10	19	126
Hortgruppen	4	4	8	33
altersgemischte Gruppen	0	1	1	37
Gruppen (gesamt)	17	16	33	223
genehmigte Plätze (gesamt)	254	328	582	4238
...davon genehmigte Plätze für Kinder im Alter				
...von 0 – 3	40	16	56	450
...von 3 – 6	162	247	409	3277
...von 6 – 14	52	65	117	511

(Quelle: Jugendamt Trier)

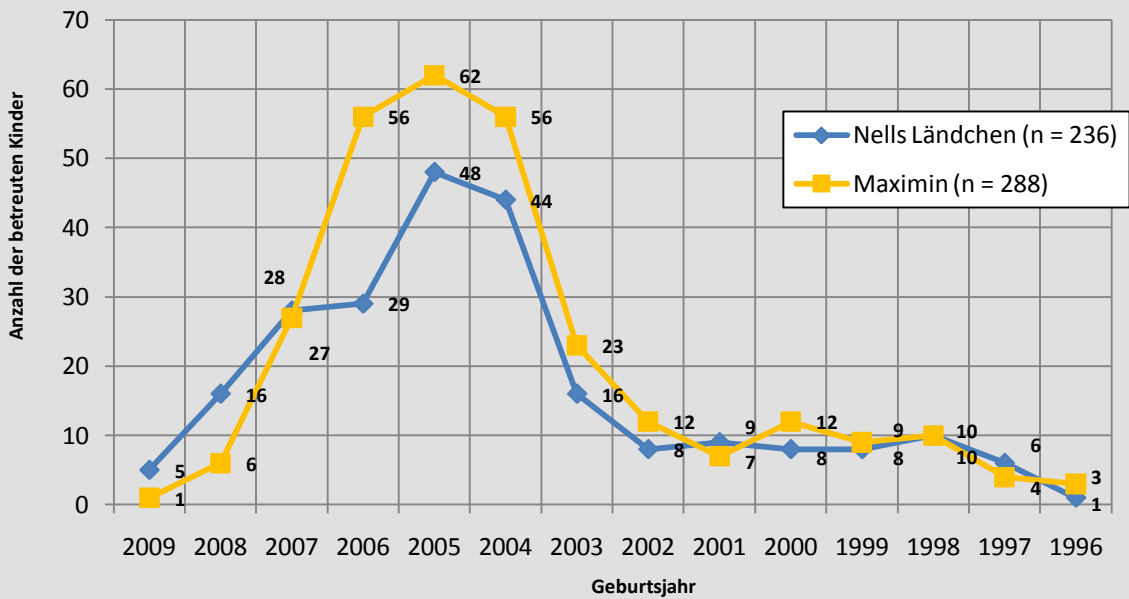
Abb. 07: Betreuungsumfang in öffentlichen Kindertagesstätten in Trier-Nord (2010)



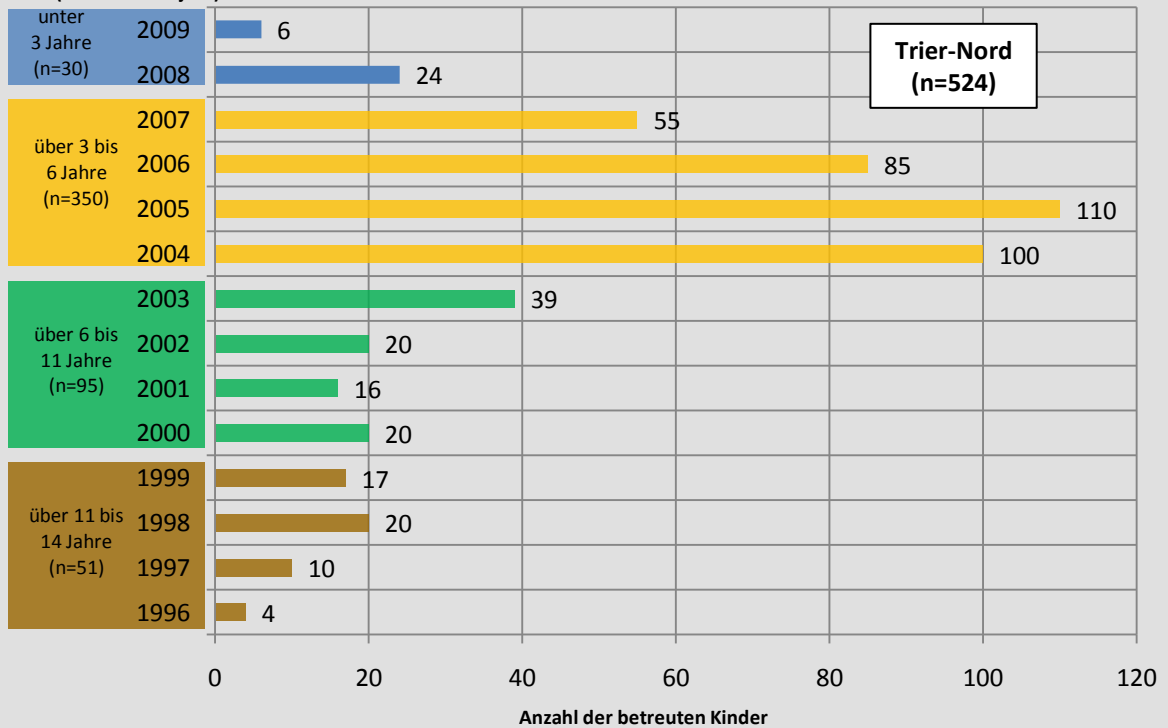
(Quelle: Jugendamt Trier)

**Bildungsbereich 1:
Frühkindliche Bildung und Kindertagesbetreuung**

Abb. 08: Betreute Kinder in den Einrichtungen nach Geburtsjahr (je Stadtbezirk und Ortsbezirk)



Alter (nach Geburtsjahr)



(Quelle: Jugendamt Trier, Stand: 01.03.2010)

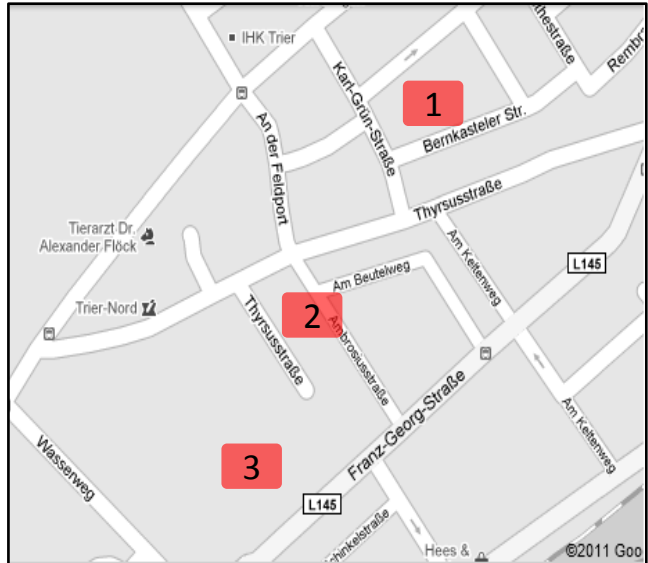
Bildungsbereich 1: Frühkindliche Bildung und Kindertagesbetreuung

Nach dem Prinzip „Kurze Beine - kurze Wege“ lohnt es sich im Rahmen der Betrachtung der Bildungsinfrastruktur für den 1. Bildungsbereich auch ein Blick auf die geographische Verteilung bzw. die **Standorte** der einzelnen Einrichtungen zu werfen.

- 1** Babystube Trier-Nord
Kita Sonnengarten
Integrative Kita Leuchtturm
(Karl-Grün-Str. 3)
- 2** Kita St. Ambrosius
(Ambrosiusstr. 4)
- 3** Hort Ambrosius
(Franz-Georg-Str. 36)

Alle 5 zentralen Einrichtungen in Nells Ländchen sind nicht weiter als 500m voneinander entfernt. Ihre Einbettung in das zentrale Wohngebiet bietet daher auch zu Fuß eine gute Erreichbarkeit innerhalb weniger Minuten.

Abb. 09: Standorte der Einrichtungen (Nells Ländchen)

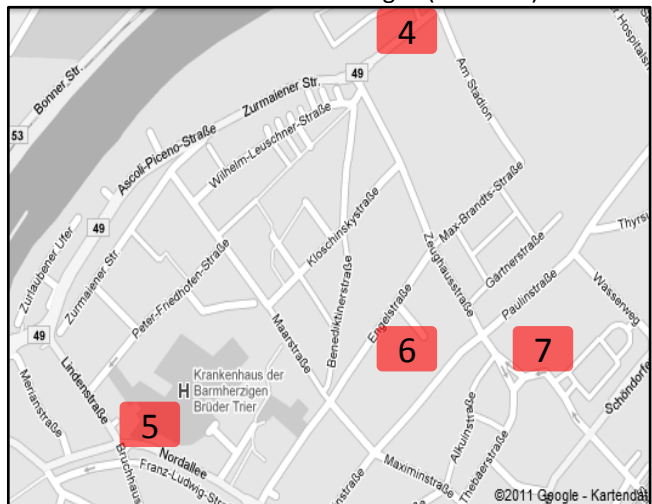


(Quelle: www.maps.google.com)

- 4** Hort Exzellenzhaus
(Zurmaiener Str. 114)
- 5** Kita St. Monika
(Nordallee 1)
- 6** Kita St. Martin
(Engelstr. 80)
- 7** Kita St. Paulin
(Balthasar-Neumann-Str. 4a)

Durch seine besondere Lage verfügt der Hort Exzellenzhaus nicht nur über ein für Hortkinder attraktives Umfeld (Freibad Nord, Moselradweg, sowie weitere Angebote des Exzellenzhaus e.V.), sondern ist für Kinder und Jugendliche **beider** Stadteile Trier-Nords ein leicht erreichbarer Anlaufpunkt. Somit besteht durchaus eine breite Streuung aller 7 Standorte, die insgesamt aber ein relativ **dichtes Versorgungs- und Einrichtungsnetzwerk** abbilden.

Abb. 10: Standorte der Einrichtungen (Maximin)

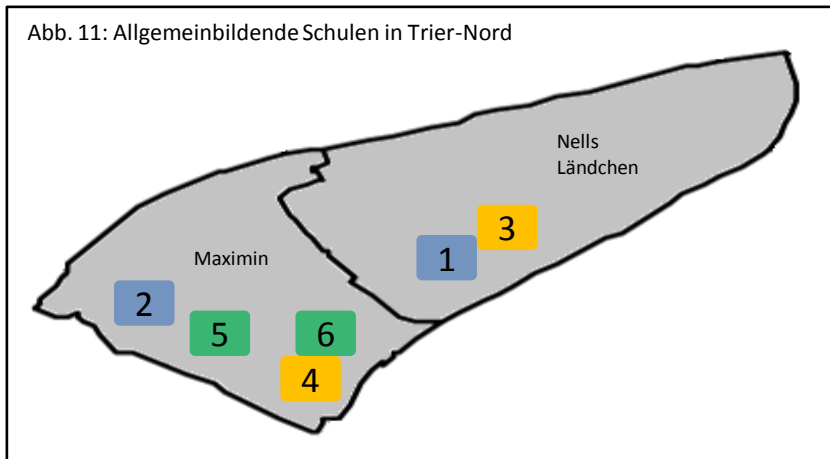


(Quelle: www.maps.google.com)

Bildungsbereich 2: Allgemeinbildende Schulen

a) Schulen

Abb. 11: Allgemeinbildende Schulen in Trier-Nord



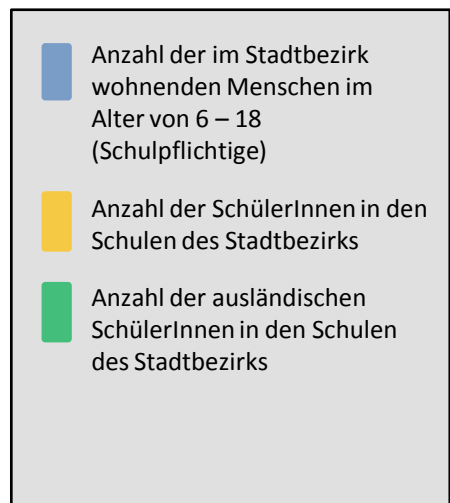
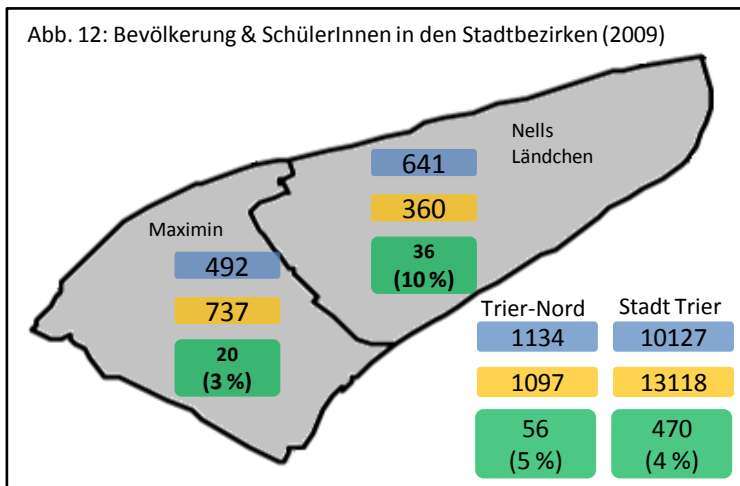
Die **Abbildungen 10/11** und **Tabelle 04** geben einen Überblick zu den in Trier-Nord vorhanden allgemeinbildenden Schulen und den entsprechenden Schularten. Im Anschluss wird die Verteilung und die Übergänge der SchülerInnen auf die Schularten aufgezeigt.

Schulen

Tab. 04: Allgemeinbildende Schulen in Trier-Nord

Nr	Schule	Adresse (alle mit PLZ 54292 Trier)	Schulleitung	Kontakt	
				Tel.	Internet / eMail
1	GS Ambrosius	Thyrusstr. 43	Frau Collet	0651-12581	gs.ambrosius@arcor.de
2	GS Martin	Peter-Friedhofen-Str. 48	Herr Gerteis	0651-26797	www.martin-grundschule.de
3	HS Theodor-Heuss	Thyrusstr. 43	Herr Barbian	0651-22130	www.thh.bildung-rp.de
4	HS St. Maximin (priv.)	Maximinstr. 18b	Herr Müller	0651-147550	www.st-maximin.de
5	FS Porta-Nigra	Engelstr. 20	Frau Rücker	0651-28011	www.porta-nigra-schule.bildung-rp.de
6	FS St. Josef	Schöndorfer Str. 2	Herr Götten	0651-28421	www.sankt-josef-trier.de

Abb. 12: Bevölkerung & SchülerInnen in den Stadtbezirken (2009)

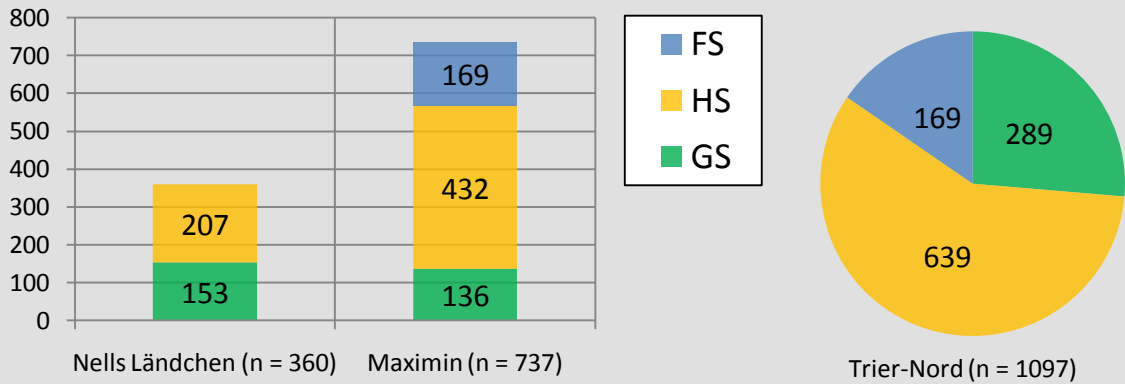


(Quelle: Stat. Landesamt RLP, eigene Berechnungen)

GEFÖRDERT VOM

Bildungsbereich 2:
Allgemeinbildende Schulen

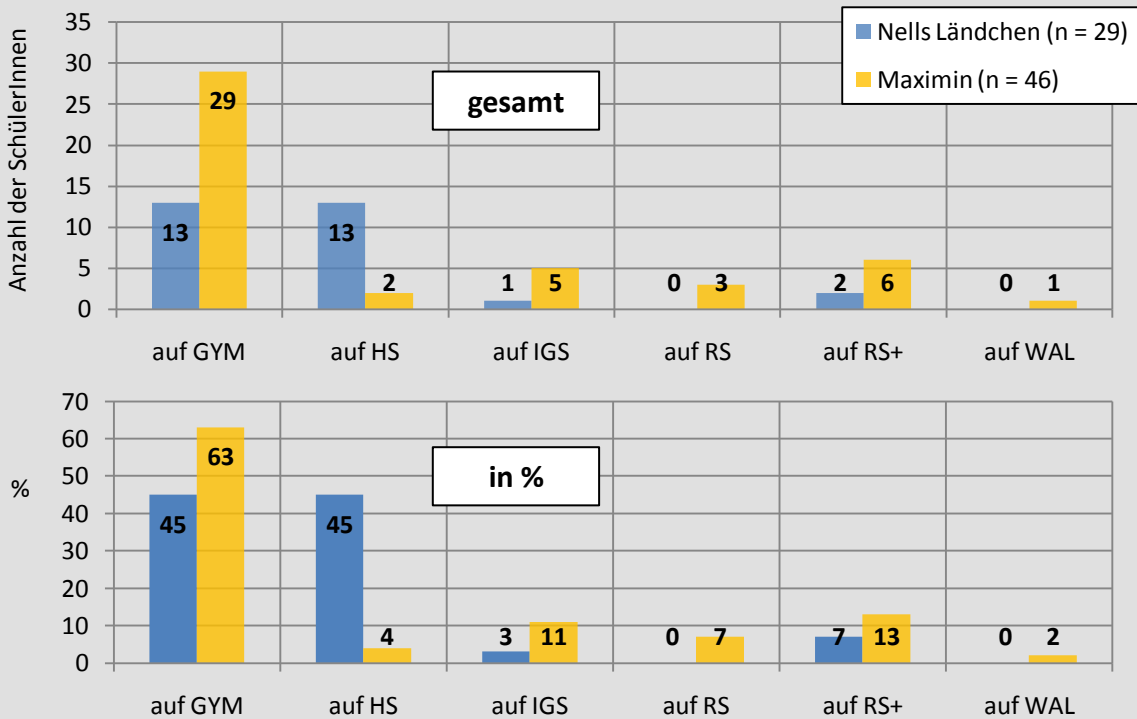
Abb. 13: SchülerInnen je Schularten und Stadtbezirk/ Ortsbezirk (2009)



(Quelle: Stat. Landesamt RLP, eigene Berechnungen)

b) Übergänge

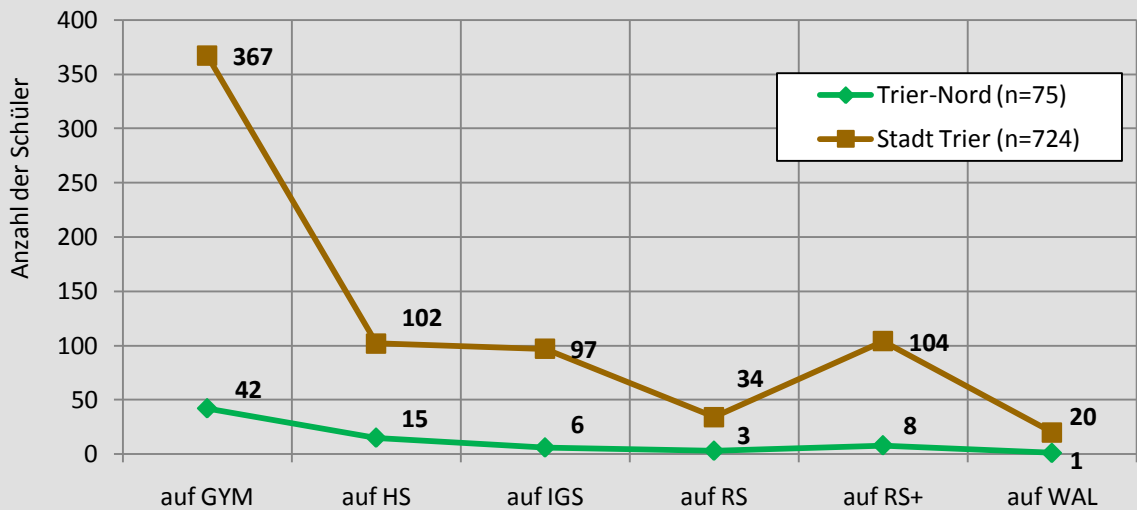
Abb. 14: Übergänge von Primar zur Sekundarstufe I im Schuljahr 2010/2011 (je Stadtbezirk und Schulart)



(Quelle: Bildungsbericht Sonderauswertung 2010, Lernen vor Ort Trier)

Bildungsbereich 2:
Allgemeinbildende Schulen

Abb. 15: Übergänge von Primar- zur Sekundarstufe I im Schuljahr 2010/2011
(Trier-Nord & Stadt Trier)



(Quelle: Bildungsbericht Sonderauswertung 2010, Lernen vor Ort Trier)

Übergänge

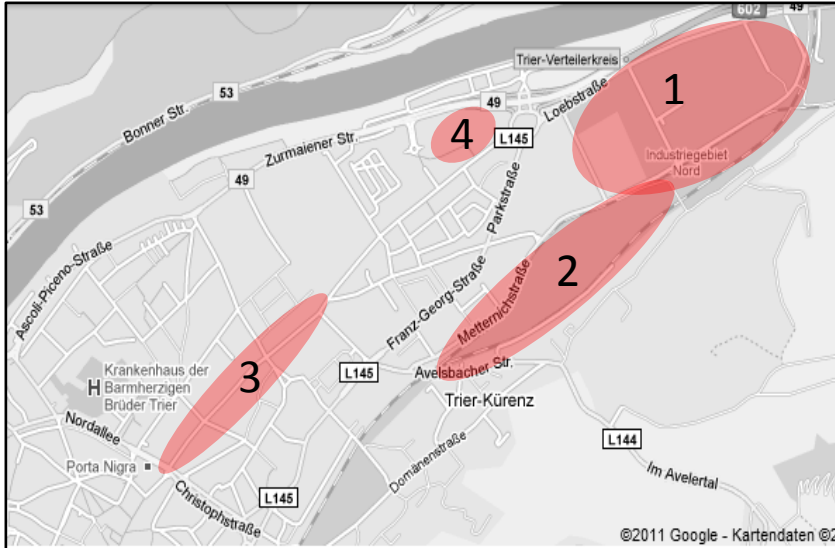
Tab. 05: Übergänge von Primar- zur Sekundarstufe I im Schuljahr 2010/2011 (je Grundschule)

Schulart	Nells Ländchen (GS Ambrosius, n = 27)		Maximin (GS Martin, n = 34)		Trier-Nord (n = 61)		Stadt Trier (n = 751)	
	abs.	in %	abs.	in %	abs.	in %	abs.	in %
auf GYM	7	26 %	26	76 %	35	57 %	377	50 %
auf HS	14	52 %	1	3 %	15	25 %	101	13 %
auf IGS	2	7 %	2	6 %	4	7 %	99	13 %
auf RS	1	4 %	1	3 %	2	3 %	34	5 %
auf RS+	3	11 %	4	12 %	7	11 %	106	14 %
auf WAL	0	0	0	0	0	0	33	4 %

(Quelle: Lernen vor Ort Trier, Bildungsbericht Sonderauswertung 2010)

Bildungsbereich 3: Berufliche Bildung

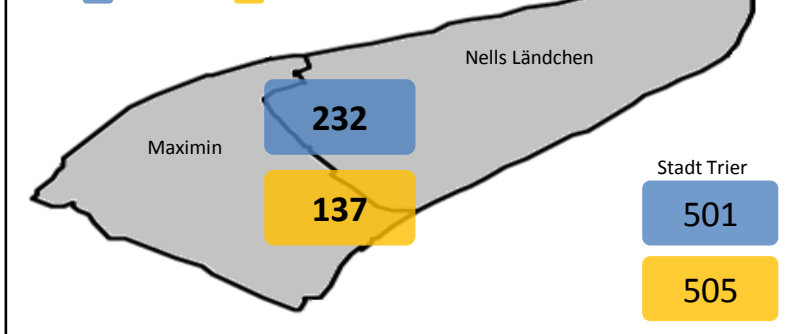
Abb. 16: Wirtschaftsstarke Sektoren in Trier-Nord (Bereich IHK & HWK)



(Quelle: www.maps.google.com)

- 1** Industriegebiet Nord
- 2** Industriegebiet Metternichstraße
- 3** Paulinstraße
- 4** Castelforte

Abb. 17: Anzahl der Ausbildungsbetriebe/-stellen in Trier-Nord (IHK ■ und HWK ■)



(Quelle: IHK & HWK Trier)

Tab. 06: Anzahl Ausbildungsstellen/-betriebe Trier Nord (2011)

Ausbildung	Nells Ländchen	Maximin	Trier-Nord	Stadt Trier	Trier-Nord (in %)
Ausbildungsbetriebe /-stellen (IHK)	232	232	501	46,3%	
Ausbildungsbetriebe /-stellen (HWK)	137	137	505	27,1%	
Berufsbildende Schulen	0	1	1	19	5,2%
Schulen des Gesundheitswesens	0	2	2	9	22,2%

(Quelle: IHK & HWK Trier; AQS RLP, eigene Berechnungen)

Abbildung 16 zeigt die 4 Gebiete (Ballungsräume), die als wirtschaftliche Motoren der Branchen Industrie & Handel und Handwerk angesehen werden können. Damit erhalten diese Gebiete auch gleichzeitig eine besondere Bedeutung für die berufliche (Aus-)Bildung.

Die Auswertung des Ausbildungsatlas' 2011 der **IHK Trier** ergab für Trier-Nord 232 Treffer. 137 Treffer wurden für den Ausbildungsbereich ermittelt, den die **HWK Trier** bedient. Weiterhin bestehen 2 Schulen des Gesundheitswesens (Brüder-Krankenhaus und Ev. Elisabeth-Krankenhaus), sowie eine berufsbildende Schule mit technischer Ausrichtung (Balthasar-Neumann-Technikum).

Bildungsbereich 3: Berufliche Bildung

Die berufliche Ausbildung in Trier-Nord hat durch starke betriebliche Infrastrukturen einen bedeutenden Stellenwert für das gesamte

Bildungssystem Triers. Wie an den Tabellen 07 und 08 deutlich wird, bestehen aber bzgl. der Datenerfassung erhebliche Defizite.

Tab. 07: Ausbildungsstellenmarkt Trier (2010)

Ausbildungsmarkt	Nells Ländchen	Maximin	Trier-Nord	Stadt Trier	Trier-Nord (in %)
Bevölkerung („16-21“)	335	405	740	6045	12,2 %
Berufsausbildungsstellen	unbekannt		/	/	/
Bewerber für Ausbildungsstellen	unbekannt		/	716	/
unversorgte Bewerber zum 30.09.2010	unbekannt		/	39	/
unbesetzte Ausbildungsstellen zum 30.09.2010	unbekannt		/	/	/
Auszubildende (1. bis 3. Lehrjahr):					
...IHK	unbekannt		/	1069	/
...HWK	unbekannt		/	1033	/
SchülerInnen an Beruflichen Schulen	0	827	827	ca. 8800	9,4 %
SchülerInnen an Schulen des Gesundheitswesens	unbekannt		/	ca. 640	/

(Quelle: Arbeitsagentur Trier, IHK & HWK Trier; AQS RLP, eigene Berechnungen)

Tab. 08: Personal Berufsausbildung

Personal	Nells Ländchen	Maximin	Trier-Nord	Stadt Trier	Trier-Nord (in %)
AusbilderInnen („AEVO“)	unbekannt			869 (IHK)	/
AusbilderInnen („Meister“)	unbekannt			204 I(HK)	/
AusbilderInnen („Befreiung“)	unbekannt			953 (IHK)	/
Lehrpersonal an Beruflichen Schulen	0	48	48	unbekannt	/
Lehrpersonal an Schulen des Gesundheitswesens	unbekannt				/

(Quelle: IHK & HWK Trier; AQS RLP, eigene Berechnungen)

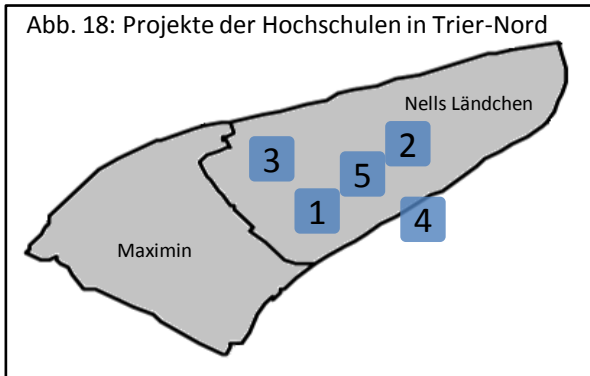
Daten, die für Trier-Nord nicht ermittelt werden konnten:

- Anzahl der Ausbildungsbetriebe
- Anzahl der Berufsausbildungsstellen
- Bewerber für Ausbildungsstellen
- unversorgte Bewerber für Ausbildungsstellen
- Ausbildungsquote

Bildungsbereich 4: Hochschulen

„Trier-Nord im Fokus der Hochschulen“

Abb. 18: Projekte der Hochschulen in Trier-Nord



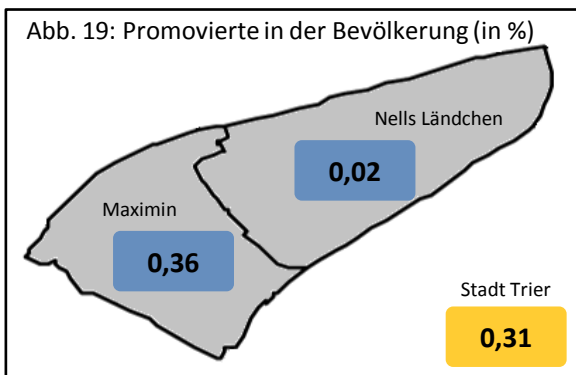
(Quelle: eigene Recherche Lernen vor Ort Trier)

1 An der Fachhochschule Trier wurde im Sommersemester 2007 ein multidisziplinäres Projekt unter dem Titel „Erinnerungsräume – Topographien der grenzüberschreitenden Zusammenarbeit“ initiiert⁰¹. **2** Der Fachbereich VI der Universität Trier (Raumentwicklung und

Landesplanung) widmete sich 2 Semester (WS 05/06 und SS 06) mit dem Forschungspraktikum „Nells Park +“ der landschaftlichen Aufwertung Trier-Nords⁰². **3** Im Wintersemester 2006/2007 wurde an der Universität (Fachbereich III – Kunstgeschichte) eine Magisterarbeit unter dem Titel „Der Trierer Hauptfriedhof im Rahmen der Sepulkralkultur im 19. Jahrhundert“ eingereicht⁰³.

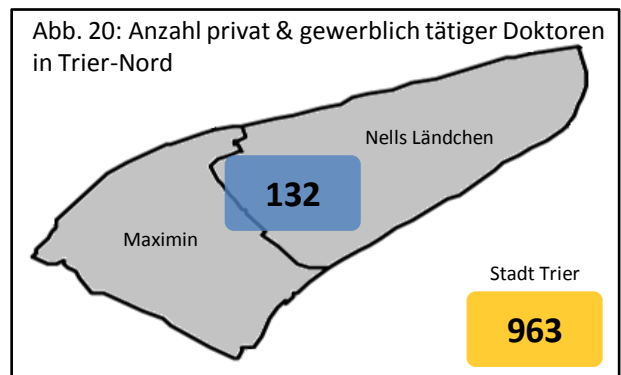
4 Hans Günther Homfeldt untersuchte in seiner 2003 erschienen Schrift „Gesundheitsvorstellungen und Lebenswelt - Subjektive Vorstellungen von Bewohnern benachteiligter Wohngebiete über Gesundheit und ihre Einflussfaktoren“ u.a. das Wohngebiet in der Riverisstraße⁰⁴. **5** Mit Beginn des Jahres 2011 wird im Fachbereich III der Universität Trier (Kunstgeschichte) die Gestaltung und Ausarbeitung einer Image-Kampagne thematisiert. In Zusammenarbeit mit dem Ortsbeirat soll ein kulturhistorischer Flyer erarbeitet werden, der Impulse zur touristischen Aufwertung des Ortsbezirks setzen kann⁰⁵.

Abb. 19: Promovierte in der Bevölkerung (in %)



(Quelle: Stadtbezirksdatei Lernen vor Ort Trier)

Abb. 20: Anzahl privat & gewerblich tätiger Doktoren in Trier-Nord



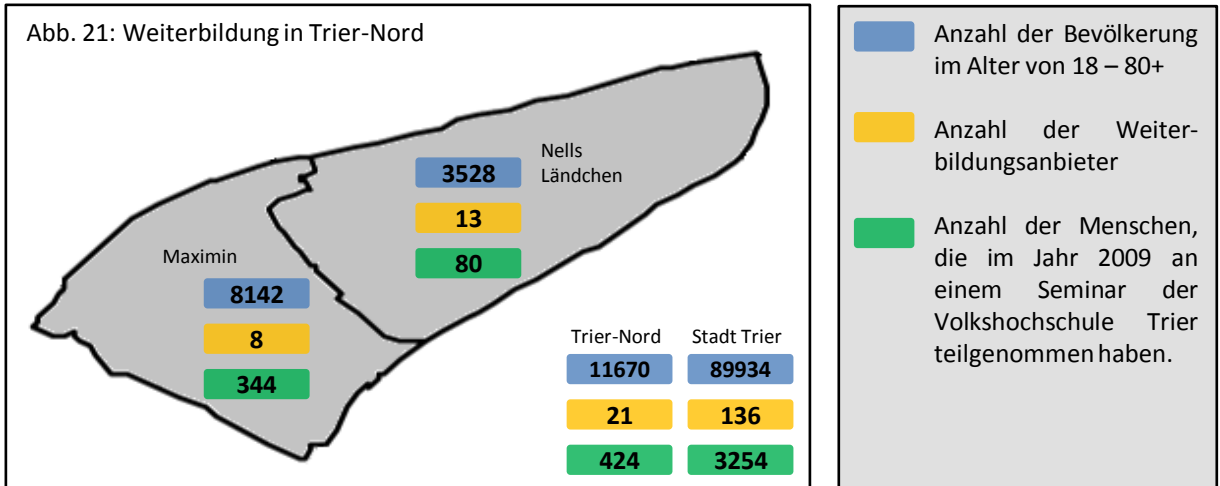
(Quelle: www.dastelefonbuch.de, Stand 04.04.2011)

^{01/02/03/05} die Information entstammen den jeweiligen Internetpräsenzen der Fachhochschule Trier bzw. Universität Trier
⁰⁴ vgl. Homfeldt 2003, Kap. 8

Bildungsbereich 5: Weiterbildung

a) allgemeine Informationen

Abb. 21: Weiterbildung in Trier-Nord



(Quelle: Stat. Landesamt RLP, vhs Trier, eigene Berechnungen)

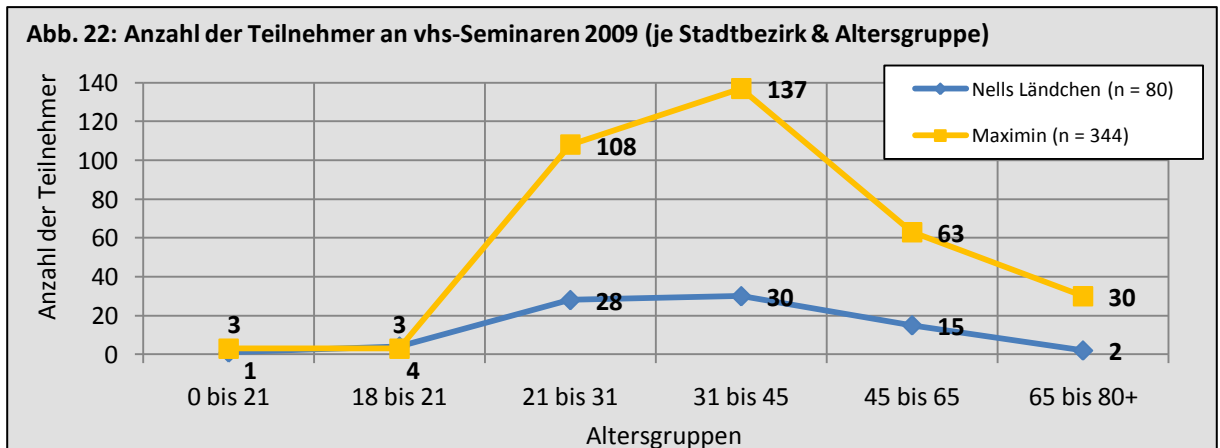
Weiterbildungsangebot

Tab. 09: Weiterbildungsanbieter und ihre Angebote in Trier-Nord

	Nells Ländchen	Maximin	Trier-Nord	Stadt Trier	Trier-Nord (in %)
Gesamtzahl der Anbieter	13	8	22	136	16,2 %
Darunter mit Angebot im Programmbereich:					
Wirtschaft	3	1	4	22	18,2 %
Sprachen	3	1	4	22	18,2 %
Computer/Informationstechnik	4	2	6	20	30,0 %
Technik	5	2	7	16	43,8 %
Nachholen von Schulabschlüssen	0	1	1	6	16,7 %

(Quelle: Datenbank Weiterbildungsanbieter Lernen vor Ort Trier; eigene Berechnungen)

Abb. 22: Anzahl der Teilnehmer an vhs-Seminaren 2009 (je Stadtbezirk & Altersgruppe)



(Quelle: vhs Trier, eigene Berechnungen)

Bildungsbereich 5: Weiterbildung

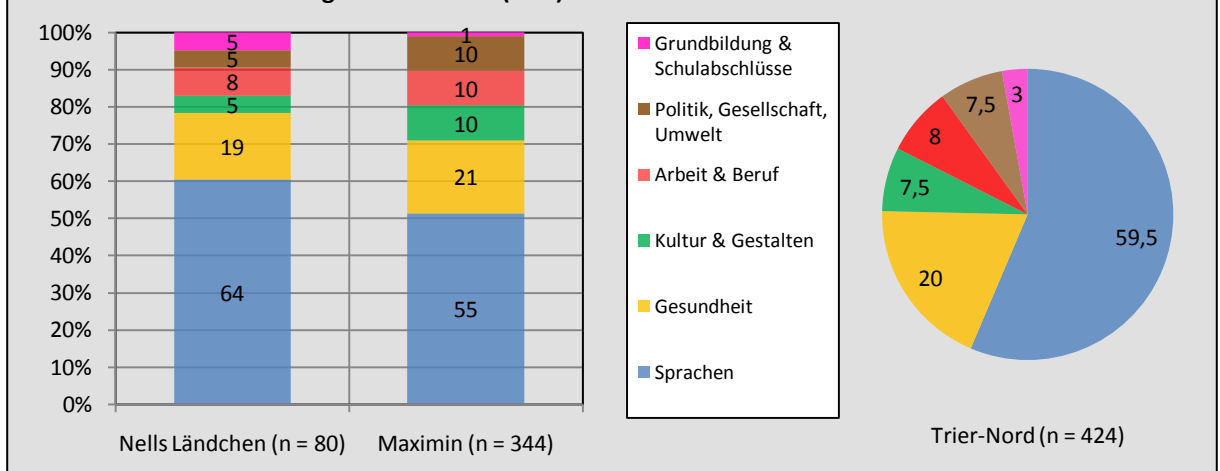
Migrationshintergrund & vhs

Tab. 10: vhs-Teilnehmer aus Trier-Nord mit (vermutetem) Migrationshintergrund

	Nells Ländchen	Maximin	Trier-Nord	Stadt Trier
Anzahl der Personen in Seminaren der vhs mit Wohnsitz in Trier-Nord	80	344	424	3254
...davon mit (vermutetem) Migrationshintergrund	48 %	19 %	34 %	14 %

(Quelle: vhs Trier, eigene Berechnungen)

Abb. 23: Gewählte vhs-Programmbereiche (in %)



(Quelle: vhs Trier, eigene Berechnungen)

Berufliche und betriebliche Weiterbildung in Trier-Nord

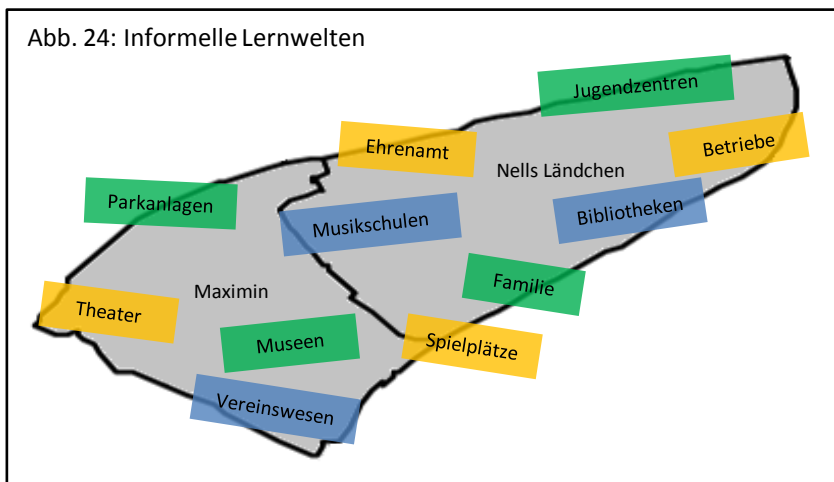
Die berufliche Weiterbildung umfasst Maßnahmen und Angebote, „die der berufsbegleitenden Kompetenzentwicklung dienen (...)“⁰⁶. Abbildung 23 zeigt, dass 8 % aller gewählten Seminare der Teilnehmer aus Trier-Nord auf den Programmbereich „Arbeit & Beruf“ entfallen. Darin enthalten sind auch Kooperativangebote mit IHK und HWK Trier. Die HWK Trier bietet umfangreiche Maßnahmen und Kurse für die Bereiche EDV, Technik und Praxis an, sowie Unternehmensführungskurse. Das Weiterbildungsprogramm der IHK Trier bezieht sich zu einem Großteil auf kaufmännische Weiterbildung, aber auch Sprachen, EDV und Tourismus⁰⁷. Beide Kammern bieten dazu Beratungsangebote zum Thema Weiterbildung an. Mit Blick auf das Gesamtangebot der VHS Trier im Jahr 2009, entfielen auf den Programmbereich „Arbeit & Beruf“ 91 von 627 Seminaren. Unter Einbezug der Angebote von IHK und HWK, ergibt sich daraus für Trier-Nord eine durchaus dichte Struktur an Möglichkeiten zur beruflichen (und betrieblichen) Weiterbildung. Konkretes Datenmaterial liegt bisher noch nicht vor. Eine Untersuchung zum Thema Weiterbildungsbeteiligung, -infrastruktur und -personal in Trier-Nord, vor allem aus betrieblicher Perspektive, steht bisher noch aus.

⁰⁶ Arnold/Gojon 2006, S. 108

⁰⁷ vgl. IHK Trier 2011, Weiterbildungsprogramm 2011

Bildungsbereich 6: Weitere Bildungsmöglichkeiten

Abb. 24: Informelle Lernwelten



Informelle Lernwelten umfassen alle Bereiche, die außerhalb des formalen Bildungssystems liegen. Es bezieht sich auf „Lernen, das im Alltag, am Arbeitsplatz, im Familienkreis oder in der Freizeit stattfindet. Es ist in Bezug auf Lernziele, Lernzeit oder Lernförderung nicht organisiert oder strukturiert“⁰⁸.

informelle Lernwelten

Tab. 11: Informelle Lernwelten in Trier-Nord

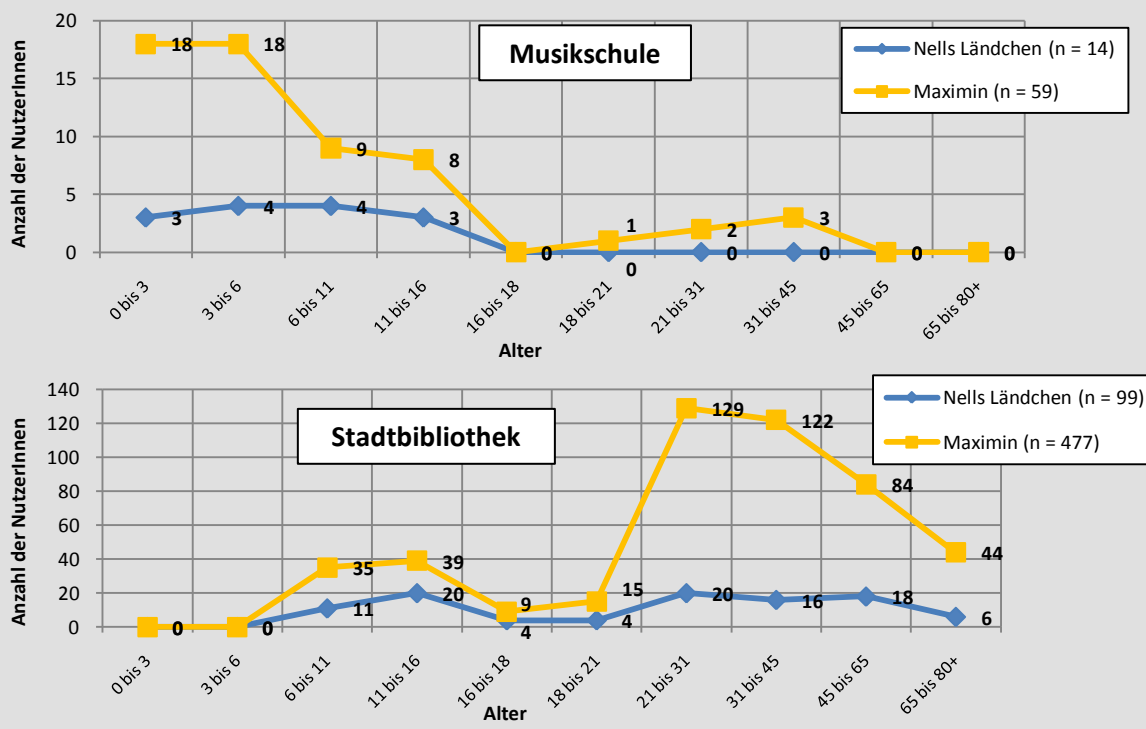
Lernwelt	Nells Ländchen	Maximin	Trier-Nord	Stadt Trier
Bibliotheken	0	1	1	17
Bildungsberatungsstellen	9	6	15	60
Bolzplätze	1	2	3	26
Buchhandlungen	0	0	0	15
Bürgerhäuser	1	0	1	
Ehrenamtsagentur	0	0	0	1
Jugendzentren & Jugendtreffs	1	2	3	12
Kinderspielplätze	5	4	9	108
Museen	0	0	0	6
Musikschulen	0	1	1	unbekannt
Nachhilfeinstitute	1	1	2	21
Parkanlagen	Nells Ländchen/ Hauptfriedhof		2	unbekannt
Sportstätten	Arena Trier/ Tennisplätze		3	41
Theater & Bühnen	0	0	0	2
UNESCO-Welterbestätten	0	0	0	8
Vereine (mit Sitz im Stadtbezirk)	13	15	28	369
Wasserspielmöglichkeiten	1	3	4	unbekannt
Wiesen zum Spielen	2	3	5	unbekannt

(Quellen: Vereinsdatenbank Lernen vor Ort Trier, Bildungsbericht Trier 2010; triki e.V.; eigene Berechnungen)

⁰⁸ zitiert nach Gutschow 2010, S. 10

Bildungsbereich 6:
Weitere Bildungsmöglichkeiten

Abb. 25: NutzerInnen der städtischen Musikschule und Stadtbibliothek nach Altersgruppen (2009)



städt. Musikschule & Bibliothek

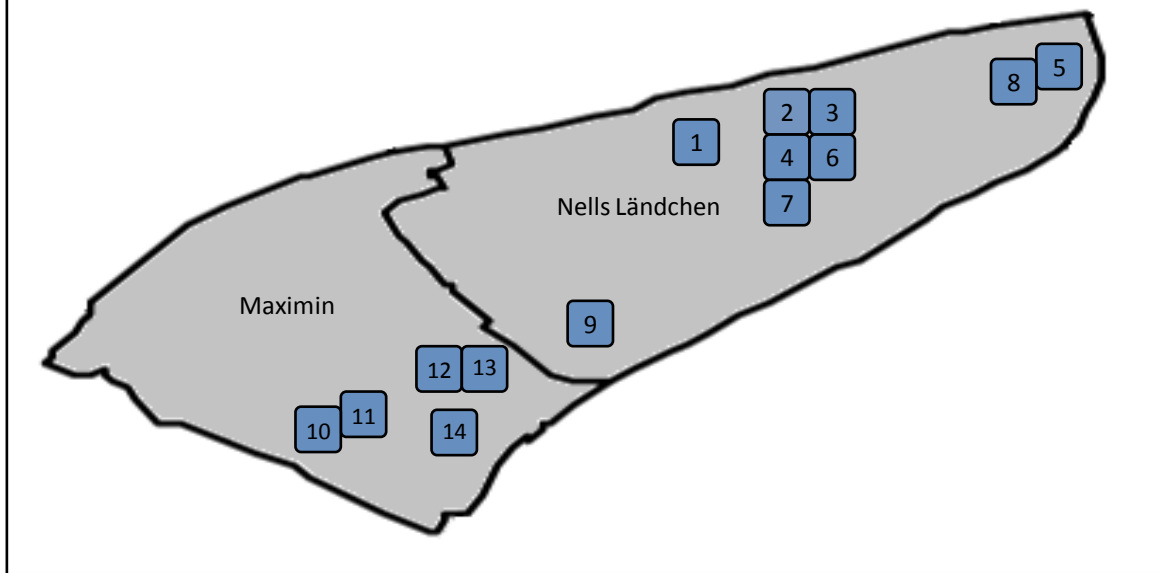
Tab. 12: NutzerInnen der städtischen Musikschule und Stadtbibliothek (2009)

	Nells Ländchen	Maximin	Trier-Nord	Stadt Trier	Trier-Nord (in %)
NutzerInnen der städtischen Musikschule					
Anzahl der Personen (gesamt)	14	59	73	553	13,2 %
...darunter Kinder (0 – 11 J.)	11	45	56	362	15,5 %
• in der Altersgruppe „0-6“	7	36	43	250	17,2 %
• in der Altersgruppe „6-11“	4	9	13	112	11,6 %
...darunter Jugendliche (12 – 17 J.)	3	8	11	120	9,2 %
...darunter Erwachsene (18 – 80+)	0	6	6	71	8,5 %
Durchschnittsalter in Jahren	6,6	7,1	6,9	10,4	/
NutzerInnen der Stadtbibliothek					
Anzahl Personen (gesamt)	104	477	581	4067	14,3 %
• darunter Kinder (0 – 11 J.)	11	35	46	356	12,9 %
• darunter Jugendliche (12 – 17 J.)	24	48	72	644	11,2 %
• darunter Erwachsene (18 – 80 J.)	64	394	458	3033	15,1 %
• darunter keine Angabe zum Alter	5	0	5	34	14,7 %

(Quelle: Stadtbibliothek Trier, Musikschule Stadt Trier, Bildungsbericht Trier 2010, eigene Berechnungen Lernen vor Ort Trier)

Bildungsbereich 6: Weitere Bildungsmöglichkeiten

Abb. 26: Bildungsberatungsstellen in Trier-Nord



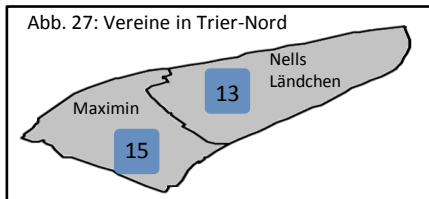
Tab. 13: Bildungsberatungsstellen in Trier-Nord

Nr.	Institution	Adresse	Kontakt	
			Tel.	Internet
1	Industrie- und Handelskammer Trier	Herzogenbuscherstr. 12	0651/977-7198	www.ihk-trier.de
2	Agentur für Arbeit Trier	Dasbachstr. 9	01801/555-111	www.arbeitsagentur.de/trier
3	ARGE AA Trier-Stadt	Dasbachstr. 9	0651/205-7200	www.arbeitsagentur.de/trier
4	Caritasverband Trier e.V.	Dasbachstr. 21	0651/209-60	www.caritas-trier.de
5	Dekra Arbeit GmbH	Ohmstr. 5-7	0651/146-7816	www.dekra-akademie/trier
6	Diakonisches Werk Trier	Dasbachstr. 21	0651/991-0602	www.diakonie-trier.de
7	Hallmann Personalmanagement	Loebstr. 6	0651/170-8752	www.hallmann-personal.de
8	Handwerkskammer Trier	Loebstr. 18	0651/207-0	www.hwk-trier.de
9	Bürgerhaus Trier-Nord	Franz-Georg-Str. 36	0651/918-2021	derzeit nicht online (04.04.11)
10	Pro Familia	Petrusstr. 17	0651/226-60	www.profamilia-rlp.de/trier
11	Caritasverband Trier e.V.	Petrusstr. 28	0651/209-60	www.caritas-trier.de
12	Caritasverband Trier e.V.	Thebäerstr. 21	0651/209-60	www.caritas-trier.de
13	Deutscher Kinderschutzbund – Orts- und Kreisverband Trier e.V.	Thebäerstr. 24	0651/991-1300	www.kinderschutzbund-trier.de
14	Lebenshilfe e.V.	Schöndorferstr. 62	0651/463-97220	www.lebenshilfe-trier.de

(Quelle: Aktionsfeld Bildungsberatung Lernen vor Ort Trier)

Bildungsbereich 6: Weitere Bildungsmöglichkeiten

Abb. 27: Vereine in Trier-Nord



Das Vereinswesen und freiwillige Engagement bzw. die Bereitschaft der Menschen, sich zivilgesellschaftlich zu engagieren gilt als wichtiger Bestandteil des öffentlichen Lebens und als Indikator für die Qualität der Zivilgesellschaft. In Trier-Nord wurden im Jahr 2010 **28 Vereine** gezählt (siehe Tabelle 14).

Vereinsliste

Tab. 14: Liste der Vereine in Trier-Nord

Nr.	Verein	Stadt- bezirk	AnsprechpartnerInnen	Kontakt	
				Tel.	Internet
1	Arena Trier	NL	Wolfgang Esser	0651 / 462-900	www.arena-trier.de
2	Fort Worth Gesellschaft Trier e. V.	NL	Thomas Juncker	06501 / 214-5	www.fortworth-trier.org
3	Initiative Region Trier e. V.	NL	Initiative Region Trier e.V.	0651 / 970-750	www.regiontrier.de
4	Jugend- und Kommunikationszentrum Exzellenzhaus	NL	Hilger Hoffmann	0651 / 251-91	www.exhaus.de
5	KG "M'r wieweln noch" en Zalawen 1911 e.V.	NL	Werner Schmeiser	0651 / 212-36	www.wieweler-trier.de
6	Offener Kanal Trier e. V.	NL	Scholer	0651 / 976-2951	www.oktrier.de
7	Schachgesellschaft SG Turm Trier 1877	NL	Herr Stefan Müllenbruck	0651 / 993-5664	www.turmtrier.de
8	Tanzsport-Club „Schwarz-Silber“ Trier e. V.	NL	Günther Baur	0651 / 342-79	www.tsc.schwarz-silber.de
9	Technologie-Computer-Club Trier e. V.	NL	Peter Thielen	0651 / 308-9520	www.tcc-trier.de
10	Tennis-Club Trier 1888 e. V.	NL	Heinrich Haas	0651 / 258-76	www.tennisclub-trier.de
11	Trierische Liedertafel 1835 e.V.	NL	Georg Roos	0651 / 276-02	/
12	ASV Trier 1968 e.V.	NL	Helmut Griebner	0651 / 222-58	/
13	Der Geistige Rat der Bahá'í in Trier e.V.	NL	Wafa Rouhi,	0651 / 630-110	www.trier.bahai.de
14	Beachvolleyballclub Freibad-Nord	MAX	Freibad Nord	0651 / 251-45	www.beachvolleyball-trier.de
15	Bezirks-Fischerei-Verband	MAX	Thomas Görgen	0651 / 149-880	www.bfv-trier.de
16	Broadway Kinocenter	MAX	Ziesenhenne	0651 / 966-57201	www.broadway-trier.de
17	Concerto Vocale St. Maximin Trier	MAX	Karl Berg	0651 / 629-76	/
18	Evangelischer Jugendchor Trier	MAX	Claudia Glesius	0651 / 163-31	www.ekkt.ekir.de
19	Evangelische Kirchengemeinde Trier	MAX	Verwaltungsamt	0651 / 209-000	www.ekir.de
20	Jugend- und Kulturzentrum Exzellenzhaus e.V.	MAX	Tina Ney und Zsa Zsa Buzasi	0651 / 251-91	www.exhaus.de
21	Köche Trier e. V.	MAX	Stefan Weber	0651 / 209-2120	www.koeche-trier.de
22	MGV Trier-Zurlauben 1896 e.V.	MAX	Herr Reichert	0172 / 681-6238	www.mgv-zurlauben.de
23	Obdachlosenhilfe "Streetwork" Trier e.V.	MAX	Pascal Klingmann	0651 / 463-3246	www.streetwork-trier.de
24	Rudergesellschaft Trier 1883 e. V.	MAX	Clubhaus	0651 / 145-4765	www.rudersport.de/RGTrier
25	SV „Alemania“ Trier 1965 e. V.	MAX	Günter Dietz	0651 / 245-49	/
26	SV Eintracht Trier 05 e.V.	MAX	Geschäftsstelle	0651 / 146-710	www.eintracht-trier.com
27	Trierer Kanufahrer 1948 e. V.	MAX	Karl Alois Romberg	0651 / 820-683	www.kanufahrer.de
28	Verein für Koronarsport Trier	MAX	Prof. Dr. B. Krönig	0651 / 209-2110	www.uni-trier.de

(Quelle: Vereinsdatenbank Lernen vor Ort Trier)

Quellen

Literatur und Dokumente:

- **Arnold, R./ Gonon, P. (2006):** Einführung in die Berufspädagogik. Opladen
- **Autorengruppe Lernen vor Ort Trier (2010a):** Bildungsbericht Trier 2010. (unveröffentlichter Entwurf, Stand: 20.01.2011). Trier
- **Autorengruppe Lernen vor Ort Trier (2010b):** Bildungsbericht Sonderauswertung. Übergänge von der Primarstufe in die Sekundarstufe I in Trier im Schuljahr 2010/2011 (Stand: 30.06.2010). Trier
- **Autorengruppe Bildungsberichterstattung (2010):** Bildung in Deutschland 2010. Ein indikatorengestützter Bericht mit einer Analyse zu Perspektiven des Bildungswesens im demographischen Wandel. Bielefeld
- **Bundesministerium für Familie, Senioren, Frauen und Jugend (2010):** Monitor Engagement. Ausgabe Nr. 2 – Freiwilliges Engagement in Deutschland 1999 – 2004 – 2009. Ergebnisse der repräsentativen Trenderhebung zu Ehrenamt, Freiwilligenarbeit und bürgerschaftlichem Engagement. Berlin
- **Evers, C.-H. (1984):** Bildungswesen. In: Wolf, C. (Hrsg.) (1984): Wörterbuch der Erziehung, 6. Auflage. München
- **Homfeldt, H. G./ Steigleder, S. (2003):** Gesundheitsvorstellungen und Lebenswelt - Subjektive Vorstellungen von Bewohnern benachteiligter Wohngebiete über Gesundheit und ihre Einflussfaktoren. Weinheim/ München

Internetquellen:

(Alle verwendeten Quellen sind auf dem Stand vom 31.03.2011)

- **Agentur für Qualitätssicherung, Evaluation und Selbstständigkeit von Schulen (AQS) Rheinland Pfalz (2010):** Ergebnisbericht Erstbesuch Balthasar-Neumann-Technikum
URL: http://www.bnt-trier.de/fileadmin/Medien-Dateien/Die_Schule/QM/AQS_Ergebnisbericht_BNT_101203.pdf
- **Dehnbostel, P./ Seidel, S./ Stamm-Riemer, I. (2010):** Einbeziehung von Ergebnissen informellen Lernens in den DQR – eine Kurzexpertise.
URL: http://www.netz3l.de/fileadmin/user_upload/n3l/downloads/weitere_Infos/2010_Informelles_Lernen_im_DQR.pdf
- **Grunert, C. (2005):** Zum Themenschwerpunkt „Bildungsbiographien und Bildungsverläufe“
URL: <http://www.bildungsforschung.org/index.php/bildungsforschung/article/viewFile/11/9>
- **Gutschow, K. (2010):** Anerkennung von nicht formal und informell erworbenen Kompetenzen
URL: <http://www.bibb.de/veroeffentlichungen/de/publication/show/id/6258>
- **Handwerkskammer Trier (2011):** Ausbildungsatlas 2011
URL: http://www.hwk-trier.de/101/klimax3.0/html/hwktrier/de/aus-und-weiterbildung/berufsausbildung/infoservice__ka_betriebe_kz_/ausbildungsatlas/atlas.html
- **Industrie- und Handelskammer Trier (2011):** Weiterbildungsprogramm 2011
URL: <http://cms.ihk-trier.de/ihk-trier/Integrale?MODULE=Frontend.Media&ACTION=ViewMediaObject&Media.PK=7117&Media.Object.ObjectType=full>
- **Ministerium für Bildung, Wissenschaft, Jugend und Kultur Rheinland-Pfalz (1995):** Weiterbildungsgesetz (WBG), URL: http://rlp.juris.de/rlp/gesamt/WeitBiG_RP.htm
- **Stadt Trier (2011):** Internetpräsenz (Trier-Nord – Überblick)
URL: <http://stadt-trier.cms.rdts.de/stadt-trier/Integrale?&MODULE=Frontend&ACTION=ViewPage&Page.PK=852>
- **Statistisches Bundesamt, Institut für Erwachsenenbildung & Statistisches Landesamt Baden-Württemberg (2011):** Anwendungsleitfaden zum Aufbau eines Kommunalen Bildungsmonitorings (Version Februar 2011). URL: <http://www.statistik-bw.de/BildungKultur/Analysen!Aufsaetze/bildungsmonitoring.pdf>
- **triki e.V. – Trierer Kinderbüro (2011):** Kinderstadtpläne
URL: <http://www.triki.de/triki/stadtplaene.html>
- **Volkshochschule Trier (2011):** Programm 1. Halbjahr 2011
URL: http://www.vhs-trier.de/kurse/webbasys/pdf/programm_01_11.pdf