

Anhang 1

**Erläuterungen zu allgemeinbildenden Schulen und berufsbildenden Schulen,
sowie Abb. „Organisation der allgemeinbildenden Schulen im Land Rheinland-Pfalz“ und
Abb. „Organisation der berufsbildenden Schulen im Land Rheinland-Pfalz“**



Erläuterungen / Definitionen zu allgemeinbildenden Schulen

Schulartspezifische Zählung: Die Zahl der Schulen orientiert sich an der Zahl der organisatorischen Einheiten. Organisatorisch verbundene Einrichtungen (bspw. organisatorisch verbundene Grund- und Hauptschulen) werden als eine Verwaltungseinheit geführt.

Öffentliche Schulen sind Schulen, die vom Land oder einer kommunalen Gebietskörperschaft errichtet werden. Alle anderen Schulen sind Einrichtungen in freier Trägerschaft.

Private Schulen sind Schulen in nicht öffentlicher Trägerschaft. Der Begriff beinhaltet keine Aussage über die Form des Zugangs, da auch Privatschulen grundsätzlich allen offenstehen.

Allgemeinbildende Schulen, berufliche Schulen und Schulen des Gesundheitswesens

Daten, die Aufschluss über das rheinland-pfälzische Schulwesen geben, werden jährlich an allgemeinbildenden Schulen, Kollegs und berufsbildenden Schulen erhoben. Erfasst werden Informationen über Schülerinnen und Schüler, Klassen, Kurse und Arbeitsgruppen sowie Lehrkräfte und pädagogische Fachkräfte, die in zum Teil sehr tiefer Differenzierung von den Schulleiterinnen und Schulleitern zu melden sind. Nicht in diese Erhebungen einbezogen sind die Schulen des Gesundheitswesens. Von diesen Fachschulen werden jährlich auf freiwilliger Basis lediglich einige Grunddaten über das jeweilige Ausbildungsangebot zusammengestellt.

Allgemeinbildende Schulen: Hierzu zählen die Grund-, Haupt-, Real- und Förderschulen, regionale Schulen, duale Oberschulen, freie Waldorfschulen sowie die Gymnasien, integrierten Gesamtschulen und Kollegs bzw. Abendgymnasien.

Je nach Ausrichtung bieten diese Schulen ein Ausbildungsspektrum, das von der Grundausbildung für den weiteren Schulbesuch, über die Vermittlung der Qualifikation „Berufsreife“, bis hin zur Studierfähigkeit an den Hochschulen reicht.

Schul- und Förderschulkindergärten: Diese Einrichtungen der Elementarstufe werden an Grund- oder Förderschulen geführt. Die Fördermaßnahmen beschränken sich vorzugsweise auf Kinder, die vom Schulbesuch zurückgestellt wurden.

Grundschulen: Hier werden Kinder in das schulische Lernen eingeführt und damit die Grundlage für die weitere schulische Bildung gelegt. Die schulische Grundausbildung erstreckt sich auf die Klassenstufen 1 bis 4, den Primarbereich.

Hauptschulen: Sie führen in einem 5-jährigen Bildungsgang zur Berufsreife und sind der Sekundarstufe I zugeordnet. In den Klassenstufen 5 bis 9 werden Fertigkeiten vermittelt, die vor allem zu einer qualifizierten Berufsausbildung befähigen. Darüber hinaus kann vielerorts nach dem Besuch eines freiwilligen 10. Schuljahres der qualifizierte Sekundarabschluss I (früher: mittlere Reife) erreicht werden.

Förderschulen: Diese Einrichtungen bieten körperlich, geistig bzw. seelisch beeinträchtigten Schülerinnen und Schülern mit sonderpädagogischem Förderbedarf ein auf die individuellen Möglichkeiten zugeschnittenes Bildungsangebot. An den rheinland-pfälzischen Förderschulen können verschiedene Schulabschlüsse bis hin zum qualifizierten Sekundarabschluss I erlangt werden. Je nach Ausrichtung wird zwischen Schulen mit den Förderschwerpunkten Lernen, ganzheitliche Entwicklung, motorische Entwicklung, sozial-emotionale Entwicklung, Sprache sowie Schulen für Blinde, Sehbehinderte, Gehörlose und Hörbehinderte unterschieden.

Realschulen: Sie vermitteln in den Klassenstufen 5 bis 10 Kenntnisse, die sowohl den Übergang in eine berufsbezogene Ausbildung als auch, nach besonders erfolgreichem Besuch dieser Schulart, den Übergang in studienbezogene Bildungsgänge weiterführender Schulen ermöglichen. Realschulen führen zum qualifizierten Sekundarabschluss I.

Regionale Schulen: In diesen Sekundarschulen werden sowohl Schüler/-innen im Bildungsgang Hauptschule als auch Schüler/-innen im Bildungsgang Realschule geführt. Nach erfolgreichem Abschluss der 9. Klassenstufe wird der Hauptschulabschluss, nach erfolgreichem Abschluss der Klassenstufe 10 der Realschulabschluss erlangt. Darüber hinaus kann auch hier, wie in der Realschule, eine Übergangsberechtigung in die gymnasiale Oberstufe erreicht werden.

Gymnasien: Hier werden in den Klassenstufen 5 bis 10, der Sekundarstufe I, Kenntnisse vermittelt, die zum qualifizierten Sekundarabschluss I führen. In den Jahrgangsstufen 11 bis 13, der Sekundarstufe II, kann die allgemeine Hochschulreife (Abitur) erlangt werden, die den Zugang zur Hochschule eröffnet.

Integrierte Gesamtschulen: In den Klassenstufen 5 bis 10, der Sekundarstufe I, werden schulartübergreifend sowohl berufs- als auch studienbezogene Lerninhalte vermittelt. Der Unterricht im Klassenverband wird ergänzt durch Unterricht in Kursgruppen, die nach Leistungsniveau und Neigung der Schülerinnen und Schüler zusammengesetzt sind. Nach erfolgreichem Besuch der 9. bzw. 10. Klassenstufe werden Abschlüsse verliehen, die denen an Hauptschulen bzw. Realschulen gleichwertig sind. In den Jahrgangsstufen 11 bis 13, der Sekundarstufe II, können analog zur gymnasialen Oberstufe Kenntnisse zur Erlangung der allgemeinen Hochschulreife (Abitur) erworben werden.

Freie Waldorfschulen: Diese auf der Erziehungslehre des Anthroposophen Rudolf Steiner aufbauenden Privatschulen bieten ein Ausbildungsspektrum, das von der Primarstufe bis zur Sekundarstufe II reicht. An freien Waldorfschulen können die Qualifikation der Berufsreife (Hauptschulabschluss), der qualifizierte Sekundarabschluss I und die allgemeine Hochschulreife (Abitur) erreicht werden.

Duale Oberschulen: Die Duale Oberschule ist seit dem Schuljahr 2006/07 Regelschule als besondere Form der Regionalen Schule, nachdem sie zuvor 10 Jahre - vom Schuljahr 1996/97 an - als Modellversuch erprobt wurde. Sie umfasst die Klassenstufen 5 bis 10. Die Klassenstufen 7 bis 10 sind in zwei Profilstufen gegliedert, die sich an dem Bildungsgang der Hauptschule bzw. der Realschule orientieren. Ein Wechsel zwischen den Profilstufen ist jeweils zum Schulhalbjahr möglich.
Neben dem Hauptschulabschluss kann der qualifizierte Sekundarabschluss I erlangt werden.

Kollegs und Abendgymnasien: Dies sind Einrichtungen des zweiten Bildungsweges, an denen nach dreijähriger Ausbildung die allgemeine Hochschulreife (Abitur) im Ganztags- oder Teilzeitunterricht (berufsbegleitend) erlangt werden kann. Kollegs und Abendgymnasien sind der Sekundarstufe II zugeordnet.

Ganztagsschulangebot

Ganztagsschulen in **Angebotsform** (bisher: neue Form) sehen an vier Tagen in der Woche ein Ganztagsangebot von 8.00 bis 16.00 Uhr vor. Die Schule soll durch dieses größere Zeitbudget stärker zum Lern- und Lebensort werden. Darüber hinaus wird mit diesem Konzept angestrebt, die Vereinbarkeit von Familie und Beruf zu verbessern.

Das Ganztagskonzept einer Schule weist folgende Gestaltungselemente auf:

- Unterrichtsbezogene Ergänzungen (einschließlich Hausaufgabenbetreuung)
- Themenbezogene Vorhaben und Projekte
- Förderung
- Freizeitgestaltung

Diese Elemente sollten möglichst gleichgewichtet eingesetzt werden. Je nach Schulart, Schulstandort und Umsetzungsmöglichkeiten ist das Konzept jedoch variierbar.

Bei Ganztagsschulen in **verpflichtender Form** erstreckt sich der Unterricht in der Regel auf vier Nachmittage einer Woche. Unterrichtliche und außerunterrichtliche Veranstaltungen sind zu einer organisatorischen Einheit miteinander verbunden. Die Teilnahme am Ganztagsschulangebot ist für alle Schülerinnen und Schüler verpflichtend.

Die Ganztagsschule in **offener Form** legt einzelne Unterrichtsveranstaltungen auf den Nachmittag und bietet darüber hinaus eine außerunterrichtliche Betreuung an. Betreuungskräfte werden vom Schulträger bereitgestellt. Die Ganztagsschule in offener Form kann mit Zustimmung des Schulträgers nach Anhörung der Gesamtkonferenz und des Schulelternbeirats ohne Beteiligung der Schulbehörde eingerichtet werden.

Schulartabhängige bzw. -übergreifende Orientierungsstufe

Die Klassenstufen 5 und 6 an Haupt-, Realschulen und Gymnasien, an regionalen Schulen und dualen Oberschulen sowie integrierten Gesamtschulen bilden die Orientierungsstufe im Sekundarbereich. Diese Orientierungsstufe wird **schulartabhängig** an den einzelnen Schularten oder aber **schulartübergreifend** geführt.

An schulartübergreifenden Orientierungsstufen (UEOS) wird das Bildungsspektrum mehrerer Schularten angeboten. In der Regel sind an diesem Angebot mehrere Schulen unterschiedlicher Schularten beteiligt, wobei eine der beteiligten Schulen die organisatorische Leitung (Federführung) übernimmt. Die UEOS ist somit keine eigenständige Schulart; sie wird jeweils der mit der organisatorischen Federführung betrauten Schulart zugeordnet.

Die Klassen, Schülerinnen und Schüler an der **schulartübergreifenden** Orientierungsstufe werden statistisch den einzelnen Schulen/Schularten **entsprechend ihrer Beteiligung zugeordnet (fiktive Darstellung** der Ergebnisse). Für die fiktive Zuordnung ist die Vereinbarung der Schulleiter/-innen der beteiligten Schulen entscheidend.

Schüler/-innen mit Migrationshintergrund

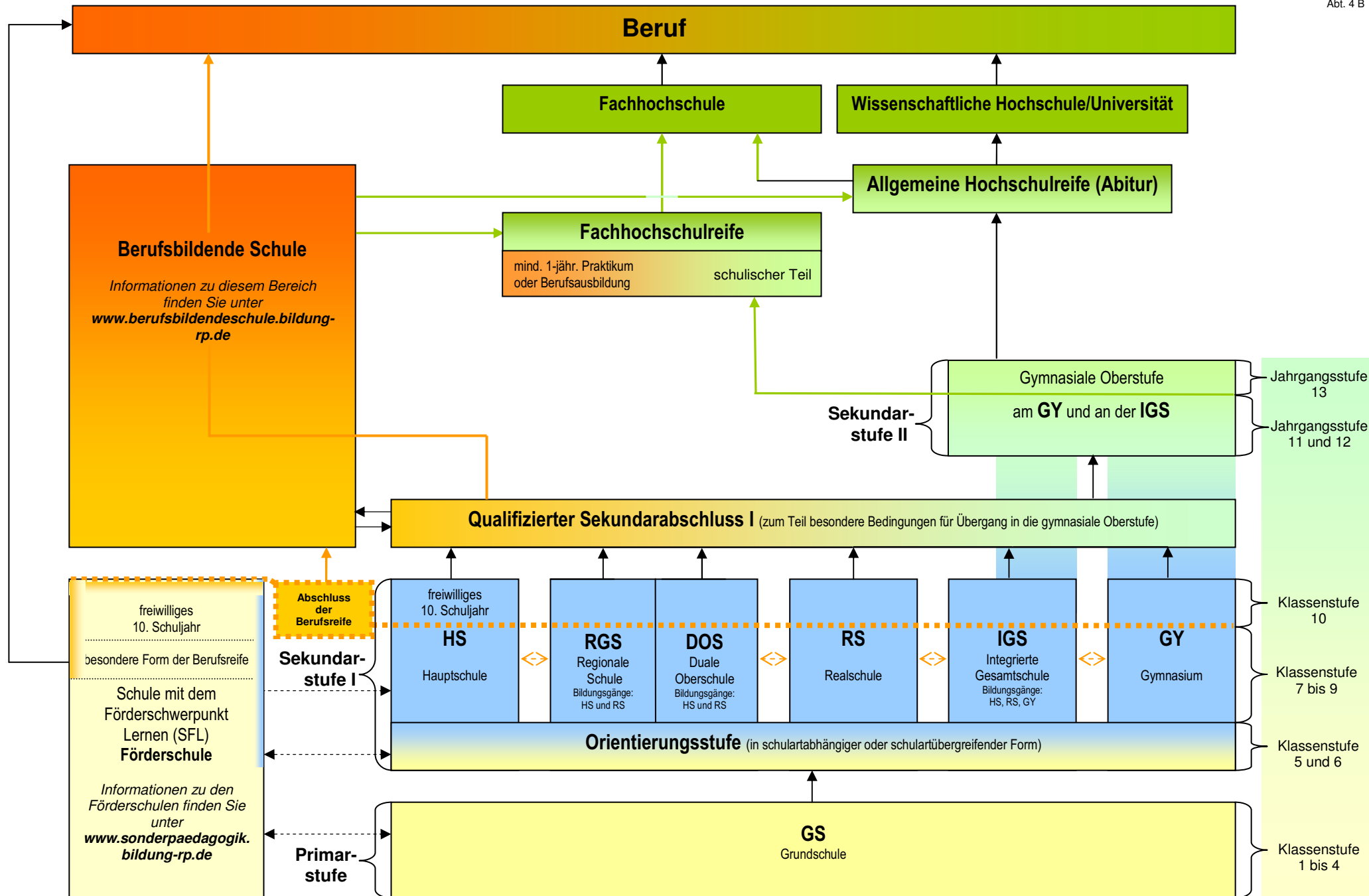
Ein Migrationshintergrund ist laut Definition der Kultusministerkonferenz (KMK) gegeben bei:

1. Schülerinnen und Schülern **nichtdeutscher Staatsangehörigkeit**,
2. Deutschen Schülerinnen und Schülern, die **nicht in Deutschland geboren** sind sowie
3. Deutschen Schülerinnen und Schülern, die in Deutschland geboren sind, in deren Familie bzw. häuslichem Umfeld die **überwiegend gesprochene Sprache nicht Deutsch** ist, auch wenn der Schüler/die Schülerin die deutsche Sprache beherrscht.

Hauptamtliche/-berufliche Kräfte

Ausgewiesen werden ausschließlich hauptamtlich/-berufliche Beschäftigte. Hierzu zählen alle Lehrkräfte und pädagogischen Fachkräfte, unabhängig davon, ob sie im Beamten- oder Angestelltenverhältnis, in Voll- oder Teilzeitbeschäftigung (einschl. gem. § 87 a LBG unterhältig Teilzeitbeschäftigten) eingesetzt werden. Diese sind ausschließlich an ihrer Stammschule nachgewiesen.

Lehrkräfte oder pädagogische Fachkräfte, die bspw. als abgeordnete oder teilabgeordnete Lehrkräfte außerhalb ihrer Stammschule Unterricht erteilen, werden - um Doppelzählungen zu vermeiden - dort nicht als hauptamtliche/-berufliche Kräfte gezählt.





Erläuterungen / Definitionen zu berufsbildenden Schulen

Schulformspezifische Zählung: Die Zahl der Schulen orientiert sich an der Zahl der organisatorischen Einheiten (Verwaltungseinheiten). In der Darstellung nach Schulformen kommt es zu Mehrfachzählungen.

Anzahl der Schüler/-innen: Wegen des differenzierten Nachweises nach Bildungsgängen und Berufsfeldern ist die Anzahl der Schüler/-innen nicht addierbar (Mehrfachzählungen).

Öffentliche Schulen sind Schulen, die vom Land oder einer kommunalen Gebietskörperschaft errichtet werden. Alle anderen Schulen sind Einrichtungen in freier Trägerschaft.

Private Schulen sind Schulen in nicht öffentlicher Trägerschaft. Der Begriff beinhaltet keine Aussage über die Form des Zugangs, da auch Privatschulen grundsätzlich allen offenstehen.

Allgemeinbildende Schulen, berufliche Schulen und Schulen des Gesundheitswesens

Daten, die Aufschluss über das rheinland-pfälzische Schulwesen geben, werden jährlich an allgemeinbildenden Schulen und berufsbildenden Schulen erhoben. Erfasst werden Informationen über Schülerinnen und Schüler, Klassen, Kurse und Arbeitsgruppen sowie Lehrkräfte und pädagogische Fachkräfte, die in zum Teil sehr tiefer Differenzierung von den Schulleiterinnen und Schulleitern zu melden sind. Nicht in diese Erhebungen einbezogen sind die Schulen des Gesundheitswesens. Von diesen Fachschulen werden jährlich auf freiwilliger Basis lediglich einige Grunddaten über das jeweilige Ausbildungsangebot zusammengestellt.

Berufsbildende Schulen: Diese Schulart umfasst mehrere Schulformen. An einer beruflichen Schule (Verwaltungs-/Organisationseinheit) können parallel mehrere Schulformen (Berufs-, Berufsfach-, Fachschule, berufliches Gymnasium etc.) geführt werden.

Berufsschulen: Sie führen – als gleichberechtigter Partner der betrieblichen Ausbildung – in Form einer gestuften Grund- und Fachbildung zu berufsqualifizierenden Abschlüssen in anerkannten Ausbildungsberufen. Im ersten Jahr, der Grundstufe, erfolgt eine berufsfeldbreite oder berufsbezogene Grundbildung in Teilzeit- oder Blockunterricht. In der sich anschließenden Fachstufe wird eine berufsbezogene Fachbildung ebenfalls in Teilzeit- bzw. Blockunterricht vermittelt.

Neben berufsqualifizierenden Abschlüssen können unter bestimmten Voraussetzungen auch der qualifizierte Sekundarabschluss I bzw. die Fachhochschulreife erlangt werden. Um der differenzierten Vorbildung der Schülerinnen und Schüler gerecht zu werden, umfasst das Unterrichtsangebot der Berufsschule Pflicht- und Wahlpflichtunterricht. Neben dem berufsbezogenen Unterricht werden im berufsübergreifenden Bereich die Pflichtfächer Deutsch/Kommunikation, Sozialkunde und Wirtschaftslehre, Religion und Sport unterrichtet. Im Wahlpflichtunterricht werden folgende Fächer angeboten: berufsbezogenes Fach, Kommunikation/Präsentation, Fremdsprache, Politik, Kommunikation in Netzen, Sport (in den Fachstufen), Physik, Chemie oder Biologie und Mathematik. Daneben bestehen Möglichkeiten zur Erlangung spezifischer Zusatzqualifikationen und zur Inanspruchnahme von Förderunterricht.

Das Berufsvorbereitungsjahr (BVJ), das ebenfalls an Berufsschulen angeboten wird, bietet Schülerinnen und Schülern, die zu Beginn der Berufsschulpflicht kein Berufsausbildungs- oder Arbeitsverhältnis nachweisen und die nicht die Berufsfachschule besuchen können, eine Berufsvorbereitung in schulischer Form. Die Zielgruppe, auf die hier abgestellt wird, sind vor allem Schülerinnen und Schüler ohne Hauptschulabschluss oder Abgänger der Förderschulen mit dem Förderschwerpunkt Lernen. Das BVJ ist auf ein Jahr angelegt. In diesem Jahr werden fachpraktische und fachtheoretische Grundqualifikationen vermittelt, Einblicke in verschiedene Berufsfelder (z.B. Metall, Holz, Gestalten) verschafft und Lücken in der schulischen Vorbildung aufgearbeitet. Die Teilnehmerinnen und Teilnehmer am BVJ haben Gelegenheit, sich über ihre beruflichen Möglichkeiten zu informieren, sich zu testen, ihre individuellen Fähigkeiten und Interessen zu entdecken und zu vertiefen.

Durch abgestufte Anforderungen und eine differenzierte Förderung werden individuelle berufliche Perspektiven eröffnet und somit der Einstieg in eine Berufsausbildung oder in eine Beschäftigung erleichtert. Das BVJ schließt mit einer Prüfung ab; im Rahmen einer Zusatzprüfung kann der Hauptschulabschluss oder ein gleichwertiger Bildungsabschluss erlangt werden. Sofern im Anschluss an das BVJ eine Arbeit aufgenommen wird, gilt die Berufsschulpflicht als erfüllt (gilt nicht bei Aufnahme einer Berufsausbildung).

Berufsfachschulen: Hier werden den Schülerinnen und Schülern berufliche und schulische Qualifikationen oder Teilqualifikationen in der Regel in Vollzeitform vermittelt. Ab dem Schuljahr 2004/05 werden folgende Angebote unterschieden:

- **Berufsfachschulen I (1-jährig):**

Die Berufsfachschule I baut auf der Qualifikation der Berufsreife auf und vermittelt eine berufliche Grundbildung.

- **Berufsfachschulen II (1-jährig):**

Die Berufsfachschule II baut auf dem Abschluss der Berufsfachschule I auf und führt zum qualifizierten Sekundarabschluss I.

- **Berufsfachschulen (3-jährig):**

Die Berufsfachschule mit dreijährigen Bildungsgängen baut auf der Qualifikation der Berufsreife auf und führt zu einer schulischen Berufsqualifikation, zu einer Berufsqualifikation nach dem Berufsbildungsgesetz oder zu einer Berufsqualifikation nach der Handwerksordnung. Unter bestimmten Voraussetzungen können hier auch ein qualifizierter Sekundarabschluss I und die Fachhochschulreife erlangt werden.

- **höhere Berufsfachschulen - HBF - (2-jährig):**

Die Bildungsgänge der höheren Berufsfachschule bauen auf einem qualifizierten Sekundarabschluss I auf und führen in der Regel zu einem berufsqualifizierenden Abschluss als Assistent/-in. Unter bestimmten Voraussetzungen können in den Bildungsgängen der höheren Berufsfachschule auch die Fachhochschulreife erlangt werden.

Berufsoberschulen: Diese Einrichtungen führen als Berufsoberschule I, aufbauend auf einem qualifizierten Sekundarabschluss I und einer mindestens zweijährigen Berufsausbildung mit Abschluss der Berufsschule oder einer vergleichbaren Ersatzqualifikation in einem einjährigen Vollzeitbildungsgang zur Fachhochschulreife. Die Berufsoberschule I wird in den Fachrichtungen Technik, Wirtschaft, Sozialwesen und Gestaltung geführt. Die Fachrichtung Technik gliedert sich in die Schwerpunkte Ingenieurwesen, Naturwissenschaft und Agrarwirtschaft.

Die **Berufsoberschule II**, die ab dem Schuljahr 2005/06 angeboten wird, setzt die Fachhochschulreife oder einen gleichwertigen Bildungsstand voraus und führt in ebenfalls einjähriger Vollzeitform zur fachgebundenen Hochschulreife, unter bestimmten Voraussetzungen auch zur allgemeinen Hochschulreife. Die Berufsoberschule II wird in den Fachrichtungen Technik, Wirtschaft und Sozialwesen angeboten.

Duale Berufsoberschulen: Diese Schulform führt in Teilzeitform berufsbegleitend zur Fachhochschulreife. Die Dauer der Ausbildung richtet sich hier nach der Vorqualifikation. Voraussetzungen für den Besuch der dualen Berufsoberschule sind ein qualifizierter Sekundarabschluss I und Abschluss der höheren Berufsfachschule oder alternativ einer zweijährigen Fachschule bzw. einer zweijährigen Berufsausbildung sowie Berufsschulabschluss.

Berufliche Gymnasien: In Form einer gymnasialen Oberstufe mit den Schwerpunkten Wirtschaft, Technik bzw. Gesundheit und Soziales geführt, kann hier die allgemeine Hochschulreife (Abitur) erlangt werden. Die Bildungsgänge bauen auf dem qualifizierten Sekundarabschluss I auf.

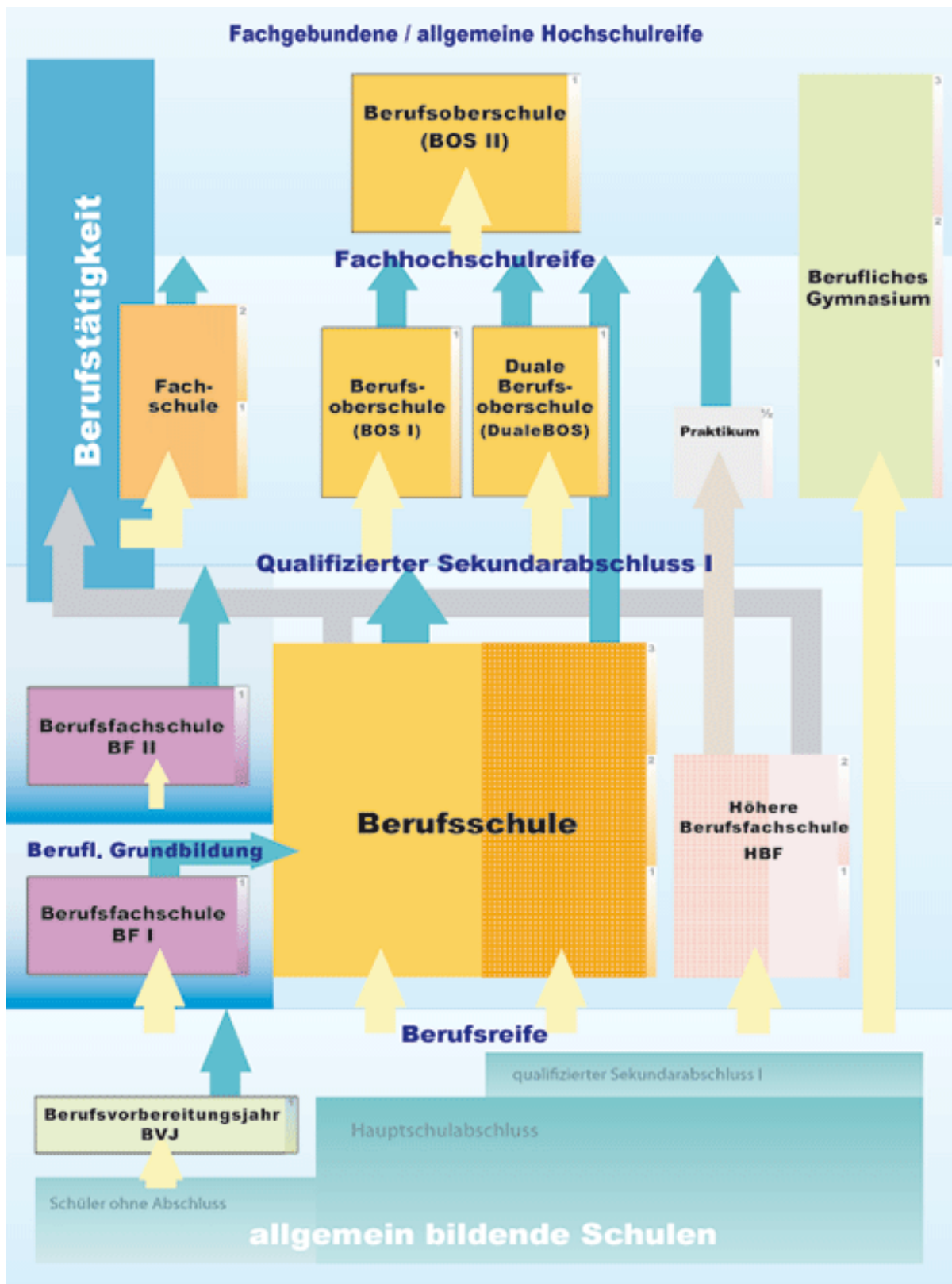
Fachschulen: In der Regel auf eine berufliche Erstqualifikation und entsprechende Berufspraxis aufbauend führen Bildungsgänge dieser Einrichtungen zu berufsqualifizierenden Abschlüssen der beruflichen Fort- und Weiterbildung und fördern die Allgemeinbildung. Die Bildungsgänge sind im Vollzeitunterricht auf mindestens ein halbes, bei Teilzeitunterricht auf mindestens ein Schuljahr angelegt. Der Abschluss einer Fachschule in Vollzeitform in einem mindestens zweijährigen Bildungsgang oder in Teilzeitform mit entsprechend längerer Dauer ermöglicht die Erlangung der Fachhochschulreife.

Schulen des Gesundheitswesens vermitteln eine Ausbildung für nichtakademische Gesundheitsberufe. Zu den Schulen des Gesundheitswesens zählen auch Pflegevorschulen, die in der Regel als freie Einrichtungen Krankenanstalten sowie den sozialpflegerischen oder sozial-pädagogischen Einrichtungen angegliedert sind.

Hauptamtliche/-berufliche Kräfte

Ausgewiesen werden ausschließlich hauptamtliche/-berufliche Beschäftigte. Hierzu zählen alle Lehrkräfte, unabhängig davon, ob sie im Beamten- oder Angestelltenverhältnis, in Voll- oder Teilzeitbeschäftigung (einschl. gem. § 87 a LBG unterhältig Teilzeitbeschäftigten) eingesetzt werden. Diese sind ausschließlich an ihrer Stammschule nachgewiesen.

Lehrkräfte, die bspw. als abgeordnete oder teilabgeordnete Lehrkräfte außerhalb ihrer Stammschule Unterricht erteilen, werden - um Doppelzählungen zu vermeiden - dort **nicht** als hauptamtliche/-berufliche Kräfte gezählt.



Anhang 2

Definition der Schularten der allgemeinbildenden Schulen und der Schulformen der berufsbildenden Schulen in Rheinland-Pfalz

Definitionen

Öffentliche Schulen sind Schulen, die vom Land oder einer kommunalen Gebietskörperschaft errichtet werden. Alle anderen Schulen sind Einrichtungen in freier Trägerschaft.

Private Schulen sind Schulen in nicht öffentlicher Trägerschaft. Mit dieser Zuordnung wird keine Aussage über die Form des Zugangs getroffen, da auch Privatschulen grundsätzlich allen offen stehen.

Allgemeinbildende Schulen: Hierzu zählen die Grund-, Haupt-, Real- und Förderschulen, regionalen Schulen, dualen Oberschulen, freien Waldorfschulen sowie die Gymnasien, integrierten Gesamtschulen und Kollegs/Abendgymnasien.

Je nach Ausrichtung bieten diese Schulen ein Ausbildungsspektrum, das von der Grundausbildung für den weiteren Schulbesuch, über die Vermittlung der Qualifikation „Berufsreife“, bis hin zur Studierfähigkeit an den Hochschulen reicht.

Schul- und Förderschulkindergärten: Diese Einrichtungen der Elementarstufe werden an Grund- oder Förderschulen geführt. Die Fördermaßnahmen beschränken sich vorzugsweise auf Kinder, die vom Schulbesuch zurückgestellt wurden.

Grundschulen: Hier werden Kinder in das schulische Lernen eingeführt und damit die Grundlage für die weitere schulische Bildung gelegt. Die schulische Grundausbildung erstreckt sich auf die Klassenstufen 1 bis 4, den Primarbereich. Grundschulen werden eigenständig sowie organisatorisch verbunden mit Hauptschulen bzw. regionalen Schulen geführt.

Hauptschulen: Sie führen in einem 5-jährigen Bildungsgang zur Berufsreife und sind der Sekundarstufe I zugeordnet. In den Klassenstufen 5 bis 9 werden Fertigkeiten vermittelt, die vor allem zu einer qualifizierten Berufsausbildung befähigen. Darüber hinaus kann vielerorts nach dem Besuch eines freiwilligen 10. Schuljahres der qualifizierte Sekundarabschluss I (früher: mittlere Reife) erreicht werden.

Förderschulen: Diese Einrichtungen bieten körperlich, geistig bzw. seelisch beeinträchtigten Schülerinnen und Schülern mit sonderpädagogischem Förderbedarf ein auf die individuellen Möglichkeiten zugeschnittenes Bildungsangebot. An den rheinland-pfälzischen Förderschulen können verschiedene Schulabschlüsse bis hin zum qualifizierten Sekundarabschluss I erlangt werden. Je nach Ausrichtung wird zwischen Schulen mit den Förderschwerpunkten Lernen, ganzheitliche Entwicklung, motorische Entwicklung, sozial-emotionale Entwicklung, Sprache sowie Schulen für Blinde, Sehbehinderte, Gehörlose und Hörbehinderte unterschieden.

Realschulen: Sie vermitteln in den Klassenstufen 5 bis 10 Kenntnisse, die sowohl den Übergang in eine berufsbezogene Ausbildung als auch, nach besonders erfolgreichem Besuch dieser Schulart, den Übergang in studienbezogene Bildungsgänge weiterführender Schulen ermöglichen. Realschulen führen zum qualifizierten Sekundarabschluss I.

Regionale Schulen: In diesen Sekundarschulen werden sowohl Schüler/-innen im Bildungsgang Hauptschule als auch Schüler/-innen im Bildungsgang Realschule geführt. Nach erfolgreichem Abschluss der 9. Klassenstufe wird der Hauptschulabschluss, nach erfolgreichem Abschluss der Klassenstufe 10 der Realschulabschluss erlangt. Darüber hinaus kann auch hier, wie in der Realschule, eine Übergangsberechtigung in die gymnasiale Oberstufe erreicht werden.

Gymnasien: Hier werden in den Klassenstufen 5 bis 10, der Sekundarstufe I, Kenntnisse vermittelt, die zum qualifizierten Sekundarabschluss I führen. In den Jahrgangsstufen 11 bis 13, der Sekundarstufe II, kann die allgemeine Hochschulreife (Abitur) erlangt werden, die den Zugang zur Hochschule eröffnet.

noch: Definitionen

Integrierte Gesamtschulen: In den Klassenstufen 5 bis 10, der Sekundarstufe I, werden schulartübergreifend sowohl berufs- als auch studienbezogene Lerninhalte vermittelt. Der Unterricht im Klassenverband wird ergänzt durch Unterricht in Kursgruppen, die nach Leistungsniveau und Neigung der Schülerinnen und Schüler zusammengesetzt sind. Nach erfolgreichem Besuch der 9. bzw. 10. Klassenstufe werden Abschlüsse verliehen, die denen an Hauptschulen bzw. Realschulen gleichwertig sind. In den Jahrgangsstufen 11 bis 13, der Sekundarstufe II, können analog zur gymnasialen Oberstufe Kenntnisse zur Erlangung der allgemeinen Hochschulreife (Abitur) erworben werden.

Freie Waldorfschulen: Diese auf der Erziehungslehre des Anthroposophen Rudolf Steiner aufbauenden Privatschulen bieten ein Ausbildungsspektrum, das von der Primarstufe bis zur Sekundarstufe II reicht. An freien Waldorfschulen können die Qualifikation der Berufsreife (Hauptschulabschluss), der qualifizierte Sekundarabschluss I und die allgemeine Hochschulreife (Abitur) erreicht werden.

Duale Oberschulen: Die Duale Oberschule ist seit dem Schuljahr 2006/07 Regelschule als besondere Form der Regionalen Schule, nachdem sie 10 Jahre als Modellversuch erprobt wurde. Sie umfasst die Klassenstufen 5 bis 10. Die Klassenstufen 7 bis 10 sind in zwei Profilstufen gegliedert, die sich an dem Bildungsgang der Hauptschule bzw. der Realschule orientieren. Ein Wechsel zwischen den Profilstufen ist jeweils zum Schulhalbjahr möglich.

Die Duale Oberschule verknüpft allgemeine und berufliche Bildung miteinander und arbeitet dabei eng mit benachbarten berufsbildenden Schulen zusammen. Sie bereitet intensiv auf die Berufswahl vor u. a. durch Arbeitsplatzbesichtigungen, Schnupperpraktika und zwei Berufspraktika in den Klassenstufen 8 und 9. Neue pädagogische Konzepte ganzheitlichen Lernens und der Erwerb von Schlüsselqualifikationen (z. B. Teamfähigkeit, Kommunikationsfähigkeit, "Lernen lernen") prägen den Unterricht. So wird z. B. praktisches und theoretisches Lernen in dem neuen Fach Praxis in der Schule vernetzt.

Dieses Fach ist das Leitfach der Dualen Oberschule. Es wird ab Klassenstufe 6 unterrichtet und umfasst die Lernbereiche Technik und Naturwissenschaft, Wirtschaft und Verwaltung sowie Hauswirtschaft und Sozialwesen.

Neben dem Hauptschulabschluss kann der qualifizierte Sekundarabschluss I erlangt werden.

Kollegs und Abendgymnasien: Dies sind Einrichtungen des zweiten Bildungsweges, an denen nach dreijähriger Ausbildung die allgemeine Hochschulreife (Abitur) im Ganztags- oder Teilzeitunterricht (berufsbegleitend) erlangt werden kann. Kollegs und Abendgymnasien sind der Sekundarstufe II zugeordnet.

Definitionen

Öffentliche Schulen sind Schulen, die vom Land oder einer kommunalen Gebietskörperschaft errichtet werden. Alle anderen Schulen sind Einrichtungen in freier Trägerschaft.

Private Schulen sind Schulen in nicht öffentlicher Trägerschaft. Der Begriff beinhaltet keine Aussage über die Form des Zugangs, da auch Privatschulen grundsätzlich Allen offenstehen.

Berufsbildende Schulen: Diese Schulart umfasst mehrere Schulformen. An einer beruflichen Schule (Verwaltungs-/Organisationseinheit) können parallel mehrere Schulformen (bspw. Berufs-, Berufsfach-, Fachschule, berufliches Gymnasium) geführt werden.

Berufsschulen: Sie führen – als gleichberechtigte Partner der betrieblichen Ausbildung – in Form einer gestuften Grund- und Fachbildung zu berufsqualifizierenden Abschlüssen in anerkannten Ausbildungsberufen. Im ersten Jahr, der Grundstufe, erfolgt eine berufsfeldbreite oder berufsbezogene Grundbildung in Teilzeit- oder Blockunterricht. In der sich anschließenden Fachstufe wird eine berufsbezogene Fachbildung ebenfalls in Teilzeit- bzw. Blockunterricht vermittelt. Neben berufsqualifizierenden Abschlüssen können unter bestimmten Voraussetzungen auch der qualifizierte Sekundarabschluss I bzw. die Fachhochschulreife erlangt werden. Um der differenzierten Vorbildung der Schülerinnen und Schüler gerecht zu werden, umfasst das Unterrichtsangebot der Berufsschule Pflicht- und Wahlpflichtunterricht. Neben dem berufsbezogenen Unterricht werden im berufsübergreifenden Bereich die Pflichtfächer Deutsch/Kommunikation, Sozialkunde und Wirtschaftslehre, Religion und Sport unterrichtet. Im Wahlpflichtunterricht werden folgende Fächer angeboten: berufsbezogenes Fach, Kommunikation/Präsentation, Fremdsprache, Politik, Kommunikation in Netzen, Sport (in den Fachstufen), Physik, Chemie oder Biologie und Mathematik. Daneben bestehen Möglichkeiten zur Erlangung spezifischer Zusatzqualifikationen und zur Inanspruchnahme von Förderunterricht.

Das Berufsvorbereitungsjahr (BVJ), das ebenfalls an Berufsschulen angeboten wird, bietet Schülerinnen und Schülern, die zu Beginn der Berufsschulpflicht kein Berufsausbildungs- oder Arbeitsverhältnis nachweisen und die nicht die Berufsfachschule besuchen können, eine Berufsvorbereitung in schulischer Form. Die Zielgruppe, auf die hier abgestellt wird, sind vor allem Schülerinnen und Schüler ohne Hauptschulabschluss oder Abgänger der Förderschulen mit dem Förderschwerpunkt Lernen. Das BVJ ist auf ein Jahr angelegt. In diesem Jahr werden fachpraktische und fachtheoretische Grundqualifikationen vermittelt, Einblicke in verschiedene Berufsfelder (z.B. Metall, Holz, Gestalten) verschafft und Lücken in der schulischen Vorbildung aufgearbeitet. Die Teilnehmerinnen und Teilnehmer am BVJ haben Gelegenheit, sich über ihre beruflichen Möglichkeiten zu informieren, sich zu testen, ihre individuellen Fähigkeiten und Interessen zu entdecken und zu vertiefen.

Durch abgestufte Anforderungen und eine differenzierte Förderung werden individuelle berufliche Perspektiven eröffnet und somit der Einstieg in eine Berufsausbildung oder in eine Beschäftigung erleichtert. Das BVJ schließt mit einer Prüfung ab; im Rahmen einer Zusatzprüfung kann der Hauptschulabschluss oder ein gleichwertiger Bildungsabschluss erlangt werden. Sofern im Anschluss an das BVJ eine Arbeit aufgenommen wird, gilt die Berufsschulpflicht als erfüllt (gilt nicht bei Aufnahme einer Berufsausbildung).

Berufsfachschulen: Hier werden den Schülerinnen und Schülern berufliche und schulische Qualifikationen oder Teilqualifikationen in der Regel in Vollzeitform vermittelt. Ab dem Schuljahr 2004/05 werden folgende Angebote unterschieden:

- Berufsfachschulen I (1-jährig):

Die Berufsfachschule I baut auf der Qualifikation der Berufsreife auf und vermittelt eine berufliche Grundbildung.

- Berufsfachschulen II (1-jährig):

Die Berufsfachschule II baut auf dem Abschluss der Berufsfachschule I auf und führt zum qualifizierten Sekundarabschluss I.

- Berufsfachschulen (3-jährig):

Die Berufsfachschule mit dreijährigen Bildungsgängen baut auf der Qualifikation der Berufsreife auf und führt zu einer schulischen Berufsqualifikation, zu einer Berufsqualifikation nach dem Berufsbildungsgesetz oder zu einer Berufsqualifikation nach der Handwerksordnung. Unter bestimmten Voraussetzungen können hier auch ein qualifizierter Sekundarabschluss I und die Fachhochschulreife erlangt werden.

noch: Definitionen

- Berufsfachschule (2-jährig):

Diese Bildungsgänge wurden bis zum Schuljahr 2005/06 angeboten. In Vollzeitunterricht wurden hier den Schülerinnen und Schülern berufliche und schulische Qualifikationen oder Teilqualifikationen vermittelt. Der Bildungsgang, der auf die Berufsreife aufbaute, führte in der Regel zu einem qualifizierten Sekundarabschluss I. In dieser Kategorie wurde auch der Bildungsgang Kinderpflege nachgewiesen, der sowohl in Voll- als auch in Teilzeitform angeboten wurde.

- höhere Berufsfachschulen -HBF- (2-jährig):

Die Bildungsgänge der höheren Berufsfachschule bauen auf einem qualifizierten Sekundarabschluss I auf und führen in der Regel zu einem berufsqualifizierenden Abschluss als Assistent/-in. Unter bestimmten Voraussetzungen kann in den Bildungsgängen der höheren Berufsfachschule auch die Fachhochschulreife erlangt werden.

Berufsaufbauschulen: Diese Bildungsgänge wurden bis zum Schuljahr 1998/99 angeboten. Sie führten im Teilzeitunterricht neben oder nach, im Vollzeitunterricht nach einem berufsqualifizierenden Bildungsgang zur Fachschulreife. Diese ist dem qualifizierten Sekundarabschluss I gleichwertig und schließt darüber hinaus den Nachweis einer berufsbezogenen Vorbildung ein. Bei Vollzeitunterricht wurden die Berufsaufbauschulen ein Jahr, bei Teilzeitunterricht drei Jahre besucht.

Berufsoberschulen: Diese Einrichtungen führen als Berufsoberschule I, aufbauend auf einem qualifizierten Sekundarabschluss I und einer mindestens zweijährigen Berufsausbildung mit Abschluss der Berufsschule oder einer vergleichbaren Ersatzqualifikation in einem einjährigen Vollzeitbildungsgang zur Fachhochschulreife. Die Berufsoberschule I wird in den Fachrichtungen Technik, Wirtschaft, Sozialwesen und Gestaltung geführt. Die Fachrichtung Technik gliedert sich in die Schwerpunkte Ingenieurwesen, Naturwissenschaft und Agrarwirtschaft.

Die **Berufsoberschule II**, die seit dem Schuljahr 2005/06 angeboten wird, setzt die Fachhochschulreife oder einen gleichwertigen Bildungsstand voraus und führt in ebenfalls einjähriger Vollzeitform zur fachgebundenen Hochschulreife, unter bestimmten Voraussetzungen auch zur allgemeinen Hochschulreife. Die Berufsoberschule II wird in den Fachrichtungen Technik, Wirtschaft und Sozialwesen angeboten.

Duale Berufsoberschulen: Diese Schulform führt in Teilzeitform berufsbegleitend zur Fachhochschulreife. Die Dauer der Ausbildung richtet sich hier nach der Vorqualifikation. Voraussetzungen für den Besuch der dualen Berufsoberschule sind ein qualifizierter Sekundarabschluss I und Abschluss der höheren Berufsfachschule oder alternativ einer zweijährigen Fachschule bzw. einer zweijährigen Berufsausbildung sowie Berufsschulabschluss.

Fachoberschulen: Diese Schulform wurde bis zum Schuljahr 2004/05 angeboten. Aufbauend auf einem qualifizierten Sekundarabschluss I oder einem gleichwertigen Bildungsstand führten diese Einrichtungen zur Fachhochschulreife. Sie konnten in Vollzeitform nach und in Teilzeitform neben einem bestehenden Berufsausbildungsverhältnis besucht werden.

Berufliche Gymnasien: In Form einer gymnasialen Oberstufe mit den Schwerpunkten Wirtschaft, Technik bzw. Gesundheit und Soziales geführt, kann hier die allgemeine Hochschulreife (Abitur) erlangt werden. Die Bildungsgänge bauen auf dem qualifizierten Sekundarabschluss I auf.

Fachschulen: In der Regel auf eine berufliche Erstqualifikation und entsprechende Berufspraxis aufbauend führen Bildungsgänge dieser Einrichtungen zu berufsqualifizierenden Abschlüssen der beruflichen Fort- und Weiterbildung und fördern die Allgemeinbildung. Die Bildungsgänge sind im Vollzeitunterricht auf mindestens ein halbes, bei Teilzeitunterricht auf mindestens ein Schuljahr angelegt. Der Abschluss einer Fachschule in Vollzeitform in einem mindestens zweijährigen Bildungsgang oder in Teilzeitform mit entsprechend längerer Dauer ermöglicht die Erlangung der Fachhochschulreife.

noch: Definitionen

Schulen des Gesundheitswesens: Sie vermitteln eine Ausbildung für nichtakademische Gesundheitsberufe. Die Schulen des Gesundheitswesens nehmen eine Sonderstellung zwischen der bundeseinheitlich geregelten betrieblichen Ausbildung nach dem Berufsbildungsgesetz bzw. der Handwerksordnung und dem rein länderrechtlich geregelten schulischen Ausbildungsteil des dualen Ausbildungssystems ein. Sie können als staatlich anerkannte Privatschulen organisiert, aber auch an ein Krankenhaus angegliedert und über dessen Pflegesätze finanziert werden. Die Abschlüsse sind staatlich anerkannt. Die Gesundheitsdienstberufe werden fast vollständig an diesen Schulen ausgebildet. Die Daten stammen aus einer Erhebung ohne Auskunftspflicht; es ist von einer Untererfassung auszugehen.

Fazit: An berufsbildenden Schulen können sowohl berufsbildende als auch allgemeinbildende Abschlüsse erlangt werden. Letztere sowohl eigenständig, als auch zusätzlich zu einer beruflichen Qualifikation.

Auf einen eigenständigen allgemeinbildenden Abschluss ausgerichtet sind die Bildungsgänge in den Schulformen: Berufsfachschule II, Berufsoberschule I und II, die duale Berufsoberschule und das berufliche Gymnasium.

Primär einen berufsbildenden Abschluss vermitteln die Berufsschule (einschl. Berufsvorbereitungsjahr), die Berufsfachschule I, die 3-jährige Berufsfachschule, die höhere Berufsfachschule (HBF) sowie die Fachschulen. Hier kann durch zusätzlichen Unterricht - gleichzeitig neben der beruflichen Qualifikation - ein höherer allgemeinbildender Abschluss (Zweitabschluss) erreicht werden.

Lehrkräfte

a) hauptamtliche / hauptberufliche Kräfte

Als hauptamtliche/hauptberufliche Lehrkräfte werden beamtete und nicht beamtete Personen in Voll- oder Teilzeitbeschäftigung (einschl. gem. § 87 a LBG unterhältig Teilzeitbeschäftigten) nur an ihrer Stammschule gezählt.

b) nebenamtliche / nebenberufliche Kräfte

Zu dieser Kategorie zählen neben den "reinen" nebenamtlich/-beruflich Tätigen auch Lehrkräfte, die außerhalb ihrer Stammschule unterrichten, bspw. als abgeordnete oder teilabgeordnete Lehrkräfte oder als „Lehrkräfte einer anderen Schule“. Da diese bereits an ihrer Stammschule als hauptamtliche Lehrkräfte gezählt werden, rechnen sie beim Einsatz an einer oder mehreren weiteren Schule/n dort zur Gruppe „nebenamtliche/nebenberufliche/sonstige Kräfte“.

Anhang 3

Auflistung der allgemeinbildenden Schulen in der Stadt Trier und der berufsbildenden Schulen in der Stadt Trier im Schuljahr 2007/08 nach verschiedenen Merkmalen

Tab. Allgemein bildende Schulen in der Stadt Trier 2007
 Standorte


Schulart	Schulname	Stadtteil	Straße	PLZ
Grundschule	Ambrosius-Grundschule	Nells Ländchen (Trier-Nord)	Thyrusstr. 43	54292
Grundschule	Ausonius-Grundschule	Altstadt (Mitte)	Langstr. 4	54290
Grundschule	Egbert-Grundschule	Gartenfeld	Olewiger Str. 15	54295
Grundschule	Barbara-Grundschule	Barbara (Trier-Süd)	Friedrich-Wilhelm-Str. 52	54294
Grundschule	Grundschule Heiligkreuz	Heiligkreuz	Rotbachstr. 21	54295
Grundschule	Grundschule Kürenz	Kürenz	Soterstr. 3	54295
Grundschule	Grundschule St. Peter	Ehrang	Oberstr. 8a	54293
Grundschule	Grundschule Biewer	Biewer	Johannes-Kersch-Str. 9	54293
Grundschule	Johann-Herrmann-Grundschule	Euren	Pestalozzistr. 3	54294
Grundschule	Grundschule Feyen	Feyen	Estricher Weg 11	54294
Grundschule	Grundschule Irsch	Irsch	Auf der Neuwies 3	54296
Grundschule	Grundschule Mariahof	Mariahof	Am Mariahof 23	54296
Grundschule	Grundschule Olewig	Olewig	Auf der Ayl 40	54295
Grundschule	Grundschule Pallien	Pallien	Im Sabel 30	54294
Grundschule	Grundschule Quint	Quint	Taubenbergstr. 16	54293
Grundschule	Grundschule Reichertsberg	Trier-West	Jahnstr. 32 a	54294
Grundschule	Grundschule Tarforst	Tarforst	Im Alten Garten 22	54296
Grundschule	Bischöfliche Grundschule St. Paulin	Altstadt (Mitte)	Dominikaner Str. 4	54292
Grundschule	Keune-Grundschule	Kürenz	Am Weidengraben 33	54296
Grundschule	Martin-Grundschule	Maximin (Trier-Nord)	Peter-Friedhofen-Str. 48	54292
Grundschule	Matthias-Grundschule	Matthias (Trier-Süd)	Kentenichstr. 2-4	54294
Grundschule	Gregor-von-Pfalzel-Grundschule	Pfalzel	Pfalzgrafenstr. 49	54293
Grundschule	Grundschule Ruwer	Ruwer	Franz-Altenhofen-Str. 1	54292
Hauptschule	Cusanus-Hauptschule	Heiligkreuz	Montessoriweg	54296
Hauptschule	Geschwister-Scholl-Hauptschule	Maximin (Trier-Nord)	St.-Mergener-Str. 1	54292
Hauptschule	Hauptschule Ehrang	Ehrang	Mäusheckerweg 1	54293
Hauptschule	Privatschule St. Maximin	Maximin (Trier-Nord)	Maximinstr. 18b	54292
Hauptschule	Kurfürst-Balduin-Hauptschule	Trier-West	Trierweiler Weg 12	54294
Hauptschule	Pestalozzi-Hauptschule	Barbara (Trier-Süd)	Speestr. 12 b	54294
Hauptschule	Theodor-Heuss-Hauptschule	Nells Ländchen (Trier-Nord)	Thyrusstr. 43	54292
organ. verb. Grund- und Hauptschule	Grund- und Hauptschule Zewen	Zewen	Fröbelstr. 1	54294
Realschule	Blandine-Merten-Realschule	Heiligkreuz	Bernhardstr. 26	54295
Realschule	Ludwig-Simon-Realschule	Heiligkreuz	Montessoriweg	54296
Realschule	Robert-Schuman-Realschule	Altstadt (Mitte)	Kaiserstr. 8-10	54290
Realschule	Johann-Amos-Comenius-Realschule	Ehrang	Mäusheckerweg 1	54293
Gymnasium	Privates Angela-Merici-Gymnasium	Altstadt (Mitte)	Neustr. 35	54290
Gymnasium	Auguste-Viktoria-Gymnasium	Altstadt (Mitte)	Dominikanerstr. 2	54290
Gymnasium	Friedrich-Wilhelm-Gymnasium	Gartenfeld (Trier-Mitte)	Olewiger Str. 2	54295
Gymnasium	Friedrich-Spee-Gymnasium	Ehrang	Mäusheckerweg 1	54293
Gymnasium	Hindenburg-Gymnasium	Altstadt (Mitte)	Augustinerstr. 1	54290
Gymnasium	Max-Planck-Gymnasium	Altstadt (Mitte)	Sichelstr. 3	54290
Waldorfschule	Freie Waldorfschule	Heiligkreuz	Montessoriweg 7	54296
Förderschule	Privatschule St. Josef	Maximin (Trier-Nord)	Schöndorfer Str. 2	54292
Förderschule	Wilhelm-Hubert-Cüppers-Schule ¹	Tarforst	Am Trimmelter Hof 201	54296
Förderschule	Porta-Nigra-Schule	Maximin (Trier-Nord)	Engelstr. 20	54292
Förderschule	Treverer-Schule	Heiligkreuz	Trevererstr. 42	54295
Förderschule	Medard-Schule Trier ²	Matthias (Trier-Süd)	Medardstr. 2	54294

¹ Landesschule für Gehörlose und Schwerhörige ² Schule mit den Förderschwerpunkten Lernen und Sprache

Quelle: Statistisches Landesamt Rheinland-Pfalz: Schulverzeichnisse 1995/96 ff und eigene Berechnungen

Tab. Allgemein bildende Schulen in der Stadt Trier 1990 - 2007
 Zahl der SchülerInnen


Schulart	Schulname	Schüler	Schüler	Schüler	Schüler	Schüler	Schüler	
		1990	1995	2000	2004	2005	2006	2007
		Zahl	Zahl	Zahl	Zahl	Zahl	Zahl	
Grundschule	Ambrosius-Grundschule	129	119	145	153	164	162	166
Grundschule	Ausonius-Grundschule	166	123	119	136	139	145	156
Grundschule	Egbert-Grundschule	99	98	101	112	113	139	151
Grundschule	Barbara-Grundschule	119	117	109	88	98	86	89
Grundschule	Grundschule Heiligkreuz	152	214	240	219	215	207	204
Grundschule	Grundschule Kürenz	110	105	73	80	79	91	92
Grundschule	Grundschule St. Peter	206	235	257	229	204	185	183
Grundschule	Grundschule Biewer	60	65	80	82	117	137	136
Grundschule	Johann-Herrmann-Grundschule	121	160	127	143	144	144	154
Grundschule	Grundschule Feyen	95	153	191	204	199	202	192
Grundschule	Grundschule Irsch	164	146	174	163	165	166	147
Grundschule	Grundschule Mariahof	123	112	107	105	113	98	94
Grundschule	Grundschule Olewig	87	85	86	84	91	82	76
Grundschule	Grundschule Pallien	94	114	143	85	67	58	57
Grundschule	Grundschule Quint	203	188	161	134	122	105	103
Grundschule	Grundschule Reichertsberg	195	172	161	147	136	130	122
Grundschule	Grundschule Tarforst	50	79	104	94	90	84	83
Grundschule	Bischöfliche Grundschule St. Paulin	192	209	202	191	163	156	156
Grundschule	Keune-Grundschule	353	343	257	253	253	270	274
Grundschule	Martin-Grundschule	114	137	97	97	104	128	137
Grundschule	Matthias-Grundschule	186	200	175	152	143	147	137
Grundschule	Gregor-von-Pfalzel-Grundschule	147	144	127	115	108	110	96
Grundschule	Grundschule Ruwer	179	119	103	90	92	94	96
Hauptschule	Cusanus-Hauptschule	183	230	227	203	173	147	121
Hauptschule	Geschwister-Scholl-Hauptschule	188	182	203	182	131	110	94
Hauptschule	Hauptschule Ehrang	424	443	441	398	355	339	333
Hauptschule	Privatschule St. Maximin	432	448	440	445	448	447	435
Hauptschule	Kurfürst-Balduin-Hauptschule	188	221	282	263	238	221	214
Hauptschule	Pestalozzi-Hauptschule	168	199	196	171	161	137	137
Hauptschule	Theodor-Heuss-Hauptschule	204	187	170	181	195	200	200
organ. verb. Grund- und Hauptschule	Grund- und Hauptschule Zewen	343	314	353	379	342	332	325
Realschule	Blandine-Merten-Realschule	414	533	567	577	580	580	562
Realschule	Ludwig-Simon-Realschule	273	435	479	505	491	469	465
Realschule	Robert-Schuman-Realschule	150	399	405	435	428	421	403
Realschule	Johann-Amos-Comenius-Realschule	368	307	342	307	304	387	363
Gymnasium	Privates Angela-Merici-Gymnasium	788	657	689	758	782	795	830
Gymnasium	Auguste-Viktoria-Gymnasium	1051	1076	1072	1085	1111	1109	1127
Gymnasium	Friedrich-Wilhelm-Gymnasium	718	854	914	844	855	881	913
Gymnasium	Friedrich-Spee-Gymnasium	699	899	896	891	922	843	878
Gymnasium	Hindenburg-Gymnasium	802	732	862	942	981	997	993
Gymnasium	Max-Planck-Gymnasium	1002	1051	947	949	965	969	989
Waldorfschule	Freie Waldorfschule	347	410	414	419	444	425	424
Förderschule	Privatschule St. Josef	.	73	84	78	81	83	83
Förderschule	Wilhelm-Hubert-Cüppers-Schule ¹	125	127	151	157	161	150	158
Förderschule	Porta-Nigra-Schule	54	81	1990	82	88	88	83
Förderschule	Treverer-Schule	47	62	72	91	94	97	100
Förderschule	Medard-Schule Trier ²	.	.	.	176	180	190	185

¹ Landesschule für Gehörlose und Schwerhörige ² Schule mit den Förderschwerpunkten Lernen und Sprache

Quelle: Statistisches Landesamt Rheinland-Pfalz: Schulverzeichnisse 1995/96 ff und eigene Berechnungen

Tab.

Allgemeinbildende Schulen in der Stadt Trier
 Trägerschaft


Schulart	Schulname	Rechtsstatus	Träger	Schüler insgesamt
				Schuljahr 2007/08
Grundschule	Ambrosius-Grundschule	öffentliche Schule	Stadt Trier	166
Grundschule	Ausonius-Grundschule	öffentliche Schule	Stadt Trier	156
Grundschule	Egbert-Grundschule	öffentliche Schule	Stadt Trier	151
Grundschule	Barbara-Grundschule	öffentliche Schule	Stadt Trier	89
Grundschule	Grundschule Heiligkreuz	öffentliche Schule	Stadt Trier	204
Grundschule	Grundschule Kürenz	öffentliche Schule	Stadt Trier	92
Grundschule	Grundschule St. Peter	öffentliche Schule	Stadt Trier	183
Grundschule	Grundschule Biewer	öffentliche Schule	Stadt Trier	136
Grundschule	Johann-Herrmann-Grundschule	öffentliche Schule	Stadt Trier	154
Grundschule	Grundschule Feyen	öffentliche Schule	Stadt Trier	192
Grundschule	Grundschule Irsch	öffentliche Schule	Stadt Trier	147
Grundschule	Grundschule Mariahof	öffentliche Schule	Stadt Trier	94
Grundschule	Grundschule Olewig	öffentliche Schule	Stadt Trier	76
Grundschule	Grundschule Pallien	öffentliche Schule	Stadt Trier	57
Grundschule	Grundschule Quint	öffentliche Schule	Stadt Trier	103
Grundschule	Grundschule Reichertsberg	öffentliche Schule	Stadt Trier	122
Grundschule	Grundschule Tarforst	öffentliche Schule	Stadt Trier	83
Grundschule	Bischöfliche Grundschule St. Paulin	private Schule	Bischöfliches Generalvikariat Tr	156
Grundschule	Keune-Grundschule	öffentliche Schule	Stadt Trier	274
Grundschule	Martin-Grundschule	öffentliche Schule	Stadt Trier	137
Grundschule	Matthias-Grundschule	öffentliche Schule	Stadt Trier	137
Grundschule	Gregor-von-Pfalzel-Grundschule	öffentliche Schule	Stadt Trier	96
Grundschule	Grundschule Ruwer	öffentliche Schule	Stadt Trier	96
Hauptschule	Cusanus-Hauptschule	öffentliche Schule	Stadt Trier	121
Hauptschule	Geschwister-Scholl-Hauptschule	öffentliche Schule	Stadt Trier	94
Hauptschule	Hauptschule Ehrang	öffentliche Schule	Stadt Trier	333
Hauptschule	Privatschule St. Maximin	private Schule	Bischöfliches Generalvikariat Tr	435
Hauptschule	Kurfürst-Balduin-Hauptschule	öffentliche Schule	Stadt Trier	214
Hauptschule	Pestalozzi-Hauptschule	öffentliche Schule	Stadt Trier	137
Hauptschule	Theodor-Heuss-Hauptschule	öffentliche Schule	Stadt Trier	200
organ. verb. Grund- und Hauptschule	Grund- und Hauptschule Zewen	öffentliche Schule	Stadt Trier	325
Realschule	Blandine-Merten-Realschule	private Schule	Ursulinenkongregation Calvarie	562
Realschule	Ludwig-Simon-Realschule	öffentliche Schule	Stadt Trier	465
Realschule	Robert-Schuman-Realschule	öffentliche Schule	Stadt Trier	403
Realschule	Johann-Amos-Comenius-Realschule	öffentliche Schule	Stadt Trier	363
Gymnasium	Privates Angela-Merici-Gymnasium	private Schule	Bischöfliches Generalvikariat Tr	830
Gymnasium	Auguste-Viktoria-Gymnasium	öffentliche Schule	Stadt Trier	1127
Gymnasium	Friedrich-Wilhelm-Gymnasium	öffentliche Schule	Stadt Trier	913
Gymnasium	Friedrich-Spee-Gymnasium	öffentliche Schule	Stadt Trier	878
Gymnasium	Hindenburg-Gymnasium	öffentliche Schule	Stadt Trier	993
Gymnasium	Max-Planck-Gymnasium	öffentliche Schule	Stadt Trier	989
Waldorfschule	Freie Waldorfschule	private Schule	Arbeits- und Förderkreis für Wa	424
Förderschule	Privatschule St. Josef	private Schule	Bischöfliches Generalvikariat Tr	83
Förderschule	Wilhelm-Hubert-Cüppers-Schule ¹	öffentliche Schule	Land Rheinland-Pfalz	158
Förderschule	Porta-Nigra-Schule	private Schule	Lebenshilfe e.V. Trier	83
Förderschule	Treverer-Schule	öffentliche Schule	Stadt Trier	100
Förderschule	Medard-Schule Trier ²	öffentliche Schule	Stadt Trier	185

¹ Landesschule für Gehörlose und Schwerhörige (Förderschule) ² Schule mit den Förderschwerpunkten Lernen und Sprache

Quelle: Statistisches Landesamt Rheinland-Pfalz: Schulverzeichnisse 2007/08

Tab.

Allgemeinbildende Schulen in der Stadt Trier 2007/08
 Ganztagsschulische Angebote und Teilnahme der Schüler an GTS


Schulart	Schulname	Ganztagsschule in	Ganztagsschulische Angebote und Teilnahme der Schüler an GTS				
			Schüler 2007 insges.	GTS verpfl. Form	GTS offene Form	GTS Angebots- form	ohne GT- betr.
		(Stand 2007/08)	Zahl	Zahl	Zahl	Zahl	Zahl
Grundschule	Ambrosius-Grundschule	Angebotsform	166			65	101
Grundschule	Ausonius-Grundschule	-	156				156
Grundschule	Egbert-Grundschule	Angebotsform	151			87	64
Grundschule	Barbara-Grundschule	-	89				89
Grundschule	Grundschule Heiligkreuz	-	204				204
Grundschule	Grundschule Kürenz	-	92				92
Grundschule	Grundschule St. Peter	offener Form	183		47		136
Grundschule	Grundschule Biewer	Angebotsform	136			100	36
Grundschule	Johann-Herrmann-Grundschule	-	154				154
Grundschule	Grundschule Feyen	-	192				192
Grundschule	Grundschule Irsch	-	147				147
Grundschule	Grundschule Mariahof	-	94				94
Grundschule	Grundschule Olewig	-	76				76
Grundschule	Grundschule Pallien	-	57				57
Grundschule	Grundschule Quint	-	103				103
Grundschule	Grundschule Reichertsberg	offener Form	122	2	107		13
Grundschule	Grundschule Tarforst	-	83				83
Grundschule	Bischöfliche Grundschule St. Paulin*	verpflichtender Form	156	156			0
Grundschule	Keune-Grundschule	Angebotsform	274			39	235
Grundschule	Martin-Grundschule	-	137				137
Grundschule	Matthias-Grundschule	-	137				137
Grundschule	Gregor-von-Pfalzel-Grundschule	-	96				96
Grundschule	Grundschule Ruwer	-	96				96
Hauptschule	Cusanus-Hauptschule	offener Form	121		52		69
Hauptschule	Geschwister-Scholl-Hauptschule	-	94				94
Hauptschule	Hauptschule Ehrang	Angebotsform	333			135	198
Hauptschule	Privatschule St. Maximin*	-	435				435
Hauptschule	Kurfürst-Balduin-Hauptschule	offener Form	214		214		0
Hauptschule	Pestalozzi-Hauptschule	-	137				137
Hauptschule	Theodor-Heuss-Hauptschule	Angebotsform	200			45	155
organ. verb. Grund- und Hauptschule	Grund- und Hauptschule Zewen	Angebotsform	325			44	281
Realschule	Blandine-Merten-Realschule*	offener Form	562		52		510
Realschule	Ludwig-Simon-Realschule	offener Form	465		54		411
Realschule	Robert-Schuman-Realschule	-	403				403
Realschule	Johann-Amos-Comenius-Realschule	verpflichtender Form	363	27			336
Gymnasium	Privates Angela-Merici-Gymnasium*	-	830				830
Gymnasium	Auguste-Viktoria-Gymnasium	verpflichtender Form	1127	1127			0
Gymnasium	Friedrich-Wilhelm-Gymnasium	-	913				913
Gymnasium	Friedrich-Spee-Gymnasium	verpflichtender Form	878	99			779
Gymnasium	Hindenburg-Gymnasium	offener Form und verpflichtend	993	88	21		884
Gymnasium	Max-Planck-Gymnasium	Angebotsform	989			73	916
Waldorfschule	Freie Waldorfschule*	Angebotsform	424			66	358
Förderschule	Privatschule St. Josef*	-	83				83
Förderschule	Wilhelm-Hubert-Cüppers-Schule ¹	verpflichtender Form	158	158			0
Förderschule	Porta-Nigra-Schule*	verpflichtender Form	83	83			0
Förderschule	Treverer-Schule	verpflichtender Form	100	100			0
Förderschule	Medard-Schule Trier ²	Angebotsform und verpflichtend	185	22		67	96

* private Schule ¹ Landesschule für Gehörlose und Schwerhörige ² Schule mit den Förderschwerpunkten Lernen und Sprache

Quelle: Statist. Landesamt Rheinland-Pfalz: Schulverzeichnisse 1995/96 ff, Schülerdatensätze 2007/08 und eigene Berechnungen

Tab. Berufsbildende Schulen in der Stadt Trier im Schuljahr 2007/08
Standorte



Rechtsstatus	Schulname	Stadtteil	Straße	PLZ
öffentliche Schule	BBS für Gewerbe und Technik	Altstadt	Langstraße 15	54290
öffentliche Schule	BBS für Ernährung, Hauswirtschaft und Sozialpflege	Altstadt	Deutscherrenstraße 31	54290
öffentliche Schule	BBS für Wirtschaft	Altstadt	Irminenfreihof 9	54290
öffentliche Schule	Balthasar-Neumann-Technikum (Berufsbildende Schule)	Maximin	Paulinstr. 105	54292
private Schule	Private staatlich anerkannte Fachschule für Altenpflege	Altstadt	Krahnenufer 19	54290
private Schule	Private kath. Fachschule für Sozialwesen	Altstadt	Dominikanerstr. 3	54290
private Schule	Kaufmännische Privatschule Eberhard	Altstadt	Balduinstraße 8	54290

Quelle: Statistisches Landesamt Rheinland-Pfalz: Schulverzeichnisse 2007/08 und eigene Berechnungen

Tab. Berufsbildende Schulen in der Stadt Trier in den Schuljahren 1990/91 - 2007/08
Zahl der SchülerInnen



Rechtsstatus	Schulname	Schüler	Schüler	Schüler	Schüler	Schüler	Schüler	Schüler
		1990/91	1995/96	2000/01	2004/05	2005/06	2006/07	2007/08
		Zahl	Zahl	Zahl	Zahl	Zahl	Zahl	Zahl
öffentliche Schule	BBS für Gewerbe und Technik	3.033	2.469	2.788	.	2.591	2.612	2.651
öffentliche Schule	BBS für Ernährung, Hauswirtschaft und Sozialpflege	1.377	1.471	1.811	.	2.060	2.026	2.020
öffentliche Schule	BBS für Wirtschaft	2.815	2.335	2.676	.	2.719	2.700	2.819
öffentliche Schule	Balthasar-Neumann-Technikum (Berufsbildende Schule)	560	572	564	662	683	662	719
private Schule	Private staatlich anerkannte Fachschule für Altenpflege	113	76	77	81	82	78	76
private Schule	Private kath. Fachschule für Sozialwesen	157	186	191	239	264	237	239
private Schule	Kaufmännische Privatschule Eberhard	87	74	84	144	135	129	140

Quelle: Statistisches Landesamt Rheinland-Pfalz: Schulverzeichnisse 1990/91 ff und eigene Berechnungen

Anhang 4

Standortkarten für die allgemeinbildenden Schulen in der Stadt Trier

Karte 1: Grundschulen *

Karte 2: Hauptschulen *

Karte 3: Realschulen *

Karte 4: Gymnasien *

Karte 5: Förderschulen *

und

Karte 6: Berufsbildende Schulen * in der Stadt Trier

* Darstellung aller Schulen (Öffentliche Schulen mit den städtischen Schulen in Trägerschaft der Stadt Trier und öffentliche Schulen sonstiger Träger, sowie den Privaten Schulen)

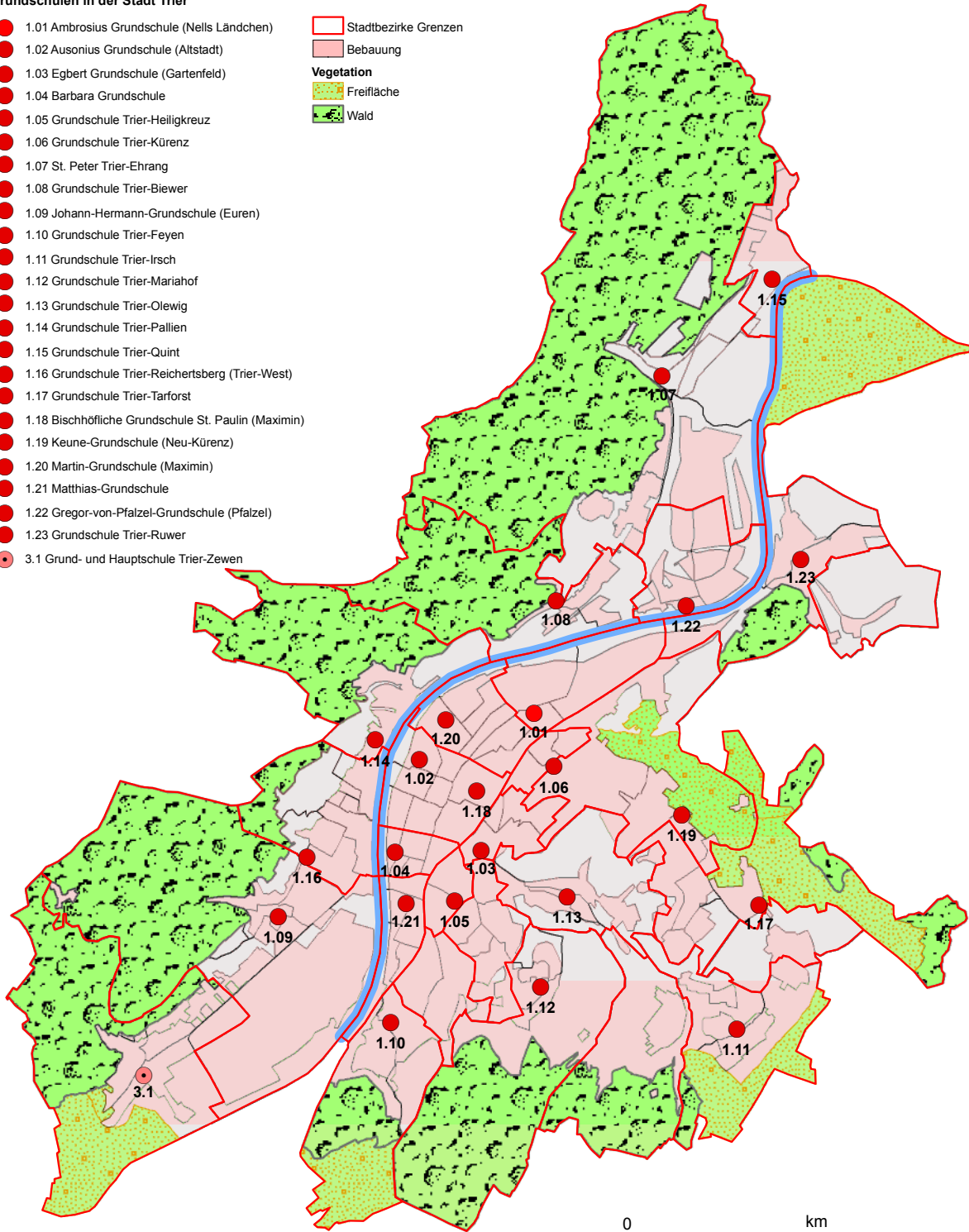
Standorte der Grundschulen in der Stadt Trier

(Stand: Schuljahr 2007/08)

Grundschulen in der Stadt Trier

- 1.01 Ambrosius Grundschule (Nells Ländchen)
- 1.02 Ausonius Grundschule (Altstadt)
- 1.03 Egbert Grundschule (Gartenfeld)
- 1.04 Barbara Grundschule
- 1.05 Grundschule Trier-Heiligkreuz
- 1.06 Grundschule Trier-Kürenz
- 1.07 St. Peter Trier-Ehrang
- 1.08 Grundschule Trier-Biewer
- 1.09 Johann-Hermann-Grundschule (Euren)
- 1.10 Grundschule Trier-Feyen
- 1.11 Grundschule Trier-Irsch
- 1.12 Grundschule Trier-Mariahof
- 1.13 Grundschule Trier-Olewig
- 1.14 Grundschule Trier-Pallien
- 1.15 Grundschule Trier-Quint
- 1.16 Grundschule Trier-Reichertsberg (Trier-West)
- 1.17 Grundschule Trier-Tarforst
- 1.18 Bischhöfliche Grundschule St. Paulin (Maximin)
- 1.19 Keune-Grundschule (Neu-Kürenz)
- 1.20 Martin-Grundschule (Maximin)
- 1.21 Matthias-Grundschule
- 1.22 Gregor-von-Pfalzel-Grundschule (Pfalzel)
- 1.23 Grundschule Trier-Ruwer
- 3.1 Grund- und Hauptschule Trier-Zewen

- Stadtbezirke Grenzen
- Bebauung
- Vegetation**
- Freifläche
- Wald



Quelle: Schulverzeichnis des Stat. Landesamtes Rheinland-Pfalz (Schuljahr 2007/08)



Stadt Trier
Amt für Stadtentwicklung und Statistik; 03/2008

[SEK_2020+_ABS_GS_2007]



Standorte der Hauptschulen in der Stadt Trier

(Stand: Schuljahr 2007/08)

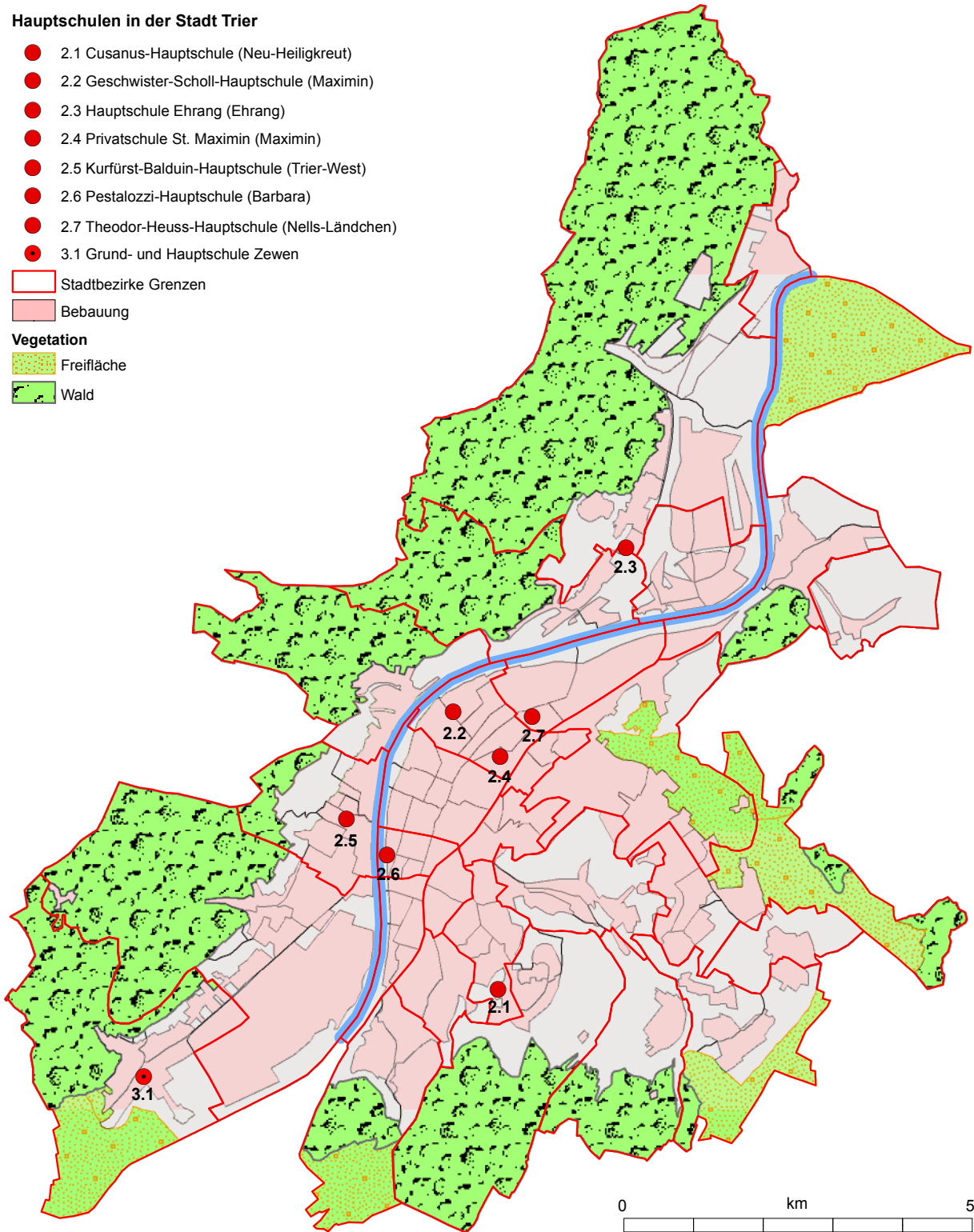
Hauptschulen in der Stadt Trier

- 2.1 Cusanus-Hauptschule (Neu-Heiligkreuz)
- 2.2 Geschwister-Scholl-Hauptschule (Maximin)
- 2.3 Hauptschule Ehrang (Ehrang)
- 2.4 Privatschule St. Maximin (Maximin)
- 2.5 Kurfürst-Balduin-Hauptschule (Trier-West)
- 2.6 Pestalozzi-Hauptschule (Barbara)
- 2.7 Theodor-Heuss-Hauptschule (Nells-Ländchen)
- 3.1 Grund- und Hauptschule Zewen

- Stadtbezirke Grenzen
- Bebauung

Vegetation

- Freifläche
- Wald



Quelle: Schulverzeichnis des Stat. Landesamtes Rheinland-Pfalz (Schuljahr 2007/08)



Stadt Trier
Amt für Stadtentwicklung und Statistik; 03/2008

[SEK_2020+_ABS_HS_2007]


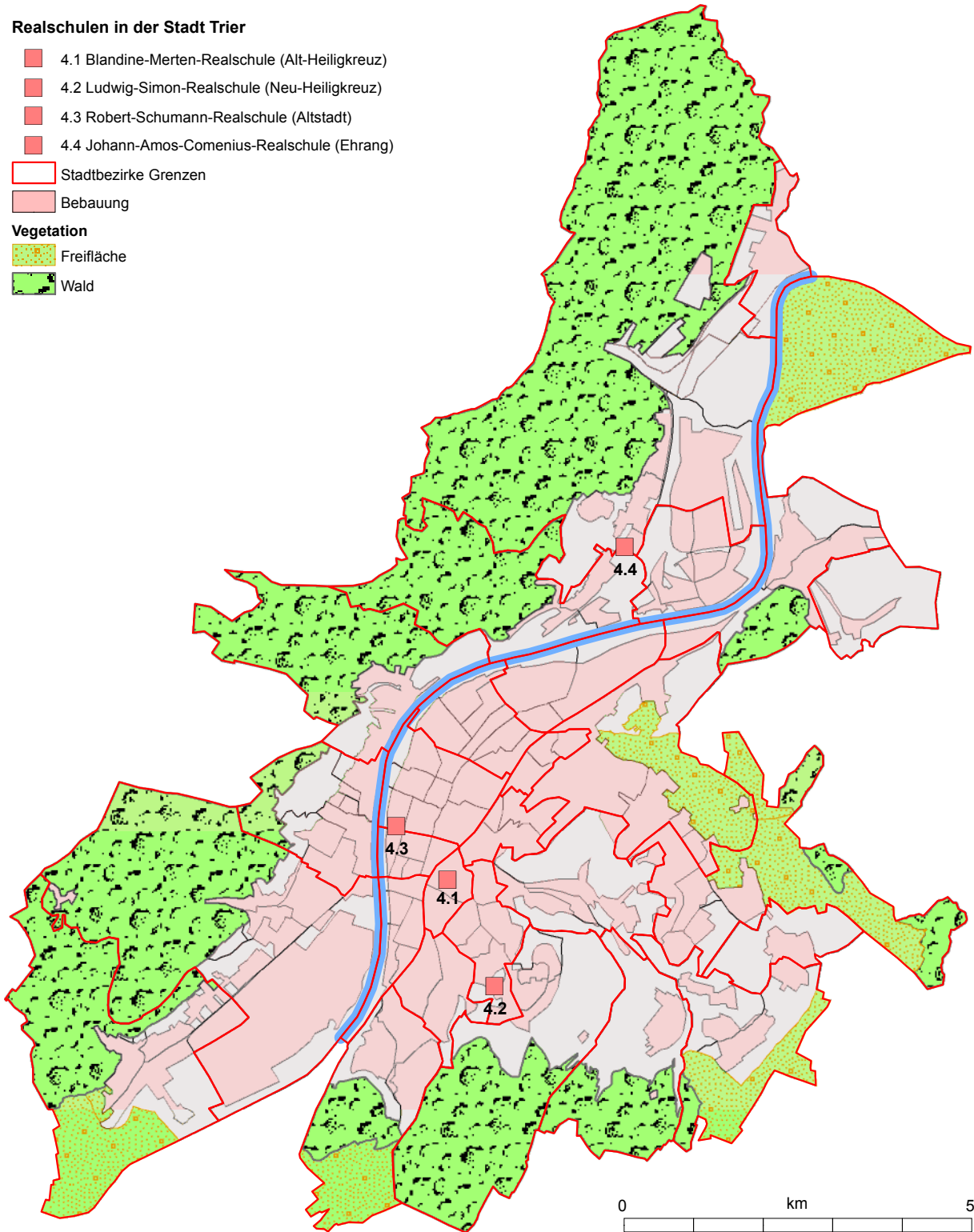


Standorte der Realschulen in der Stadt Trier

(Stand: Schuljahr 2007/08)

Realschulen in der Stadt Trier

- 4.1 Blandine-Merten-Realschule (Alt-Heiligkreuz)
- 4.2 Ludwig-Simon-Realschule (Neu-Heiligkreuz)
- 4.3 Robert-Schumann-Realschule (Altstadt)
- 4.4 Johann-Amos-Comenius-Realschule (Ehrang)
- Stadtbezirke Grenzen
- Bebauung
- Vegetation**
- Freifläche
- Wald



Quelle: Schulverzeichnis des Stat. Landesamtes Rheinland-Pfalz (Schuljahr 2007/08)



Stadt Trier
Amt für Stadtentwicklung und Statistik; 03/2008
[SEK_2020+_ABS_RS_2007]



Standorte der Gymnasien und der freien Waldorfschule in der Stadt Trier (Stand: Schuljahr 2007/08)

Gymnasien in der Stadt Trier

- 5.1 Privates Angela-Merici-Gymnasium (Altstadt)
- 5.2 Auguste-Viktoria-Gymnasium (Altstadt)
- 5.3 Friedrich-Wilhelm-Gymnasium (Gartenfeld)
- 5.4 Friedrich-Spee-Gymnasium (Ehrang)
- 5.5 Hindenburg-Gymnasium (Altstadt)
- 5.6 Max-Planck-Gymnasium (Altstadt)
- 7.1 Freie Waldorfschule (Neu-Heiligkreuz)

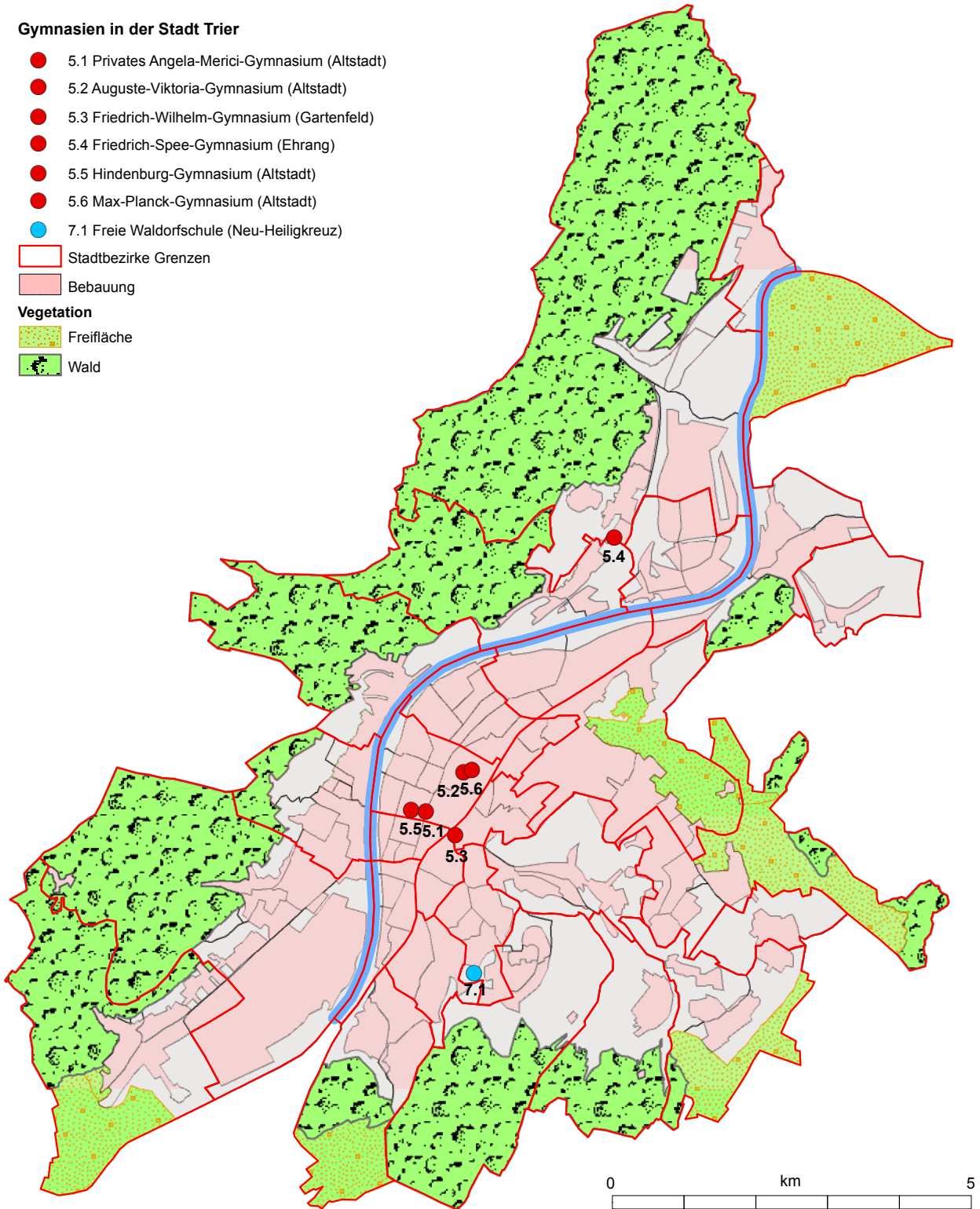
▭ Stadtbezirke Grenzen

▭ Bebauung

Vegetation

▭ Freifläche

▭ Wald



Quelle: Schulverzeichnis des Stat. Landesamtes Rheinland-Pfalz (Schuljahr 2007/08)



Stadt Trier
Amt für Stadtentwicklung und Statistik; 03/2008
[SEK_2020+_ABS_GYM_2007]



Standorte der Förderschulen in der Stadt Trier

(Stand: Schuljahr 2007/08)

Förderschulen in der Stadt Trier

- 6.1 Privatschule St. Josef (Maximin)
- 6.2 Wilhelm-Hubert-Cüppers-Schule (Tarforst)
- 6.3 Porta-Nigra-Schule (Maximin)
- 6.4 Treverer-Schule (Neu-Heiligkreuz)
- 6.5 Medard-Schule Trier (Matthias)

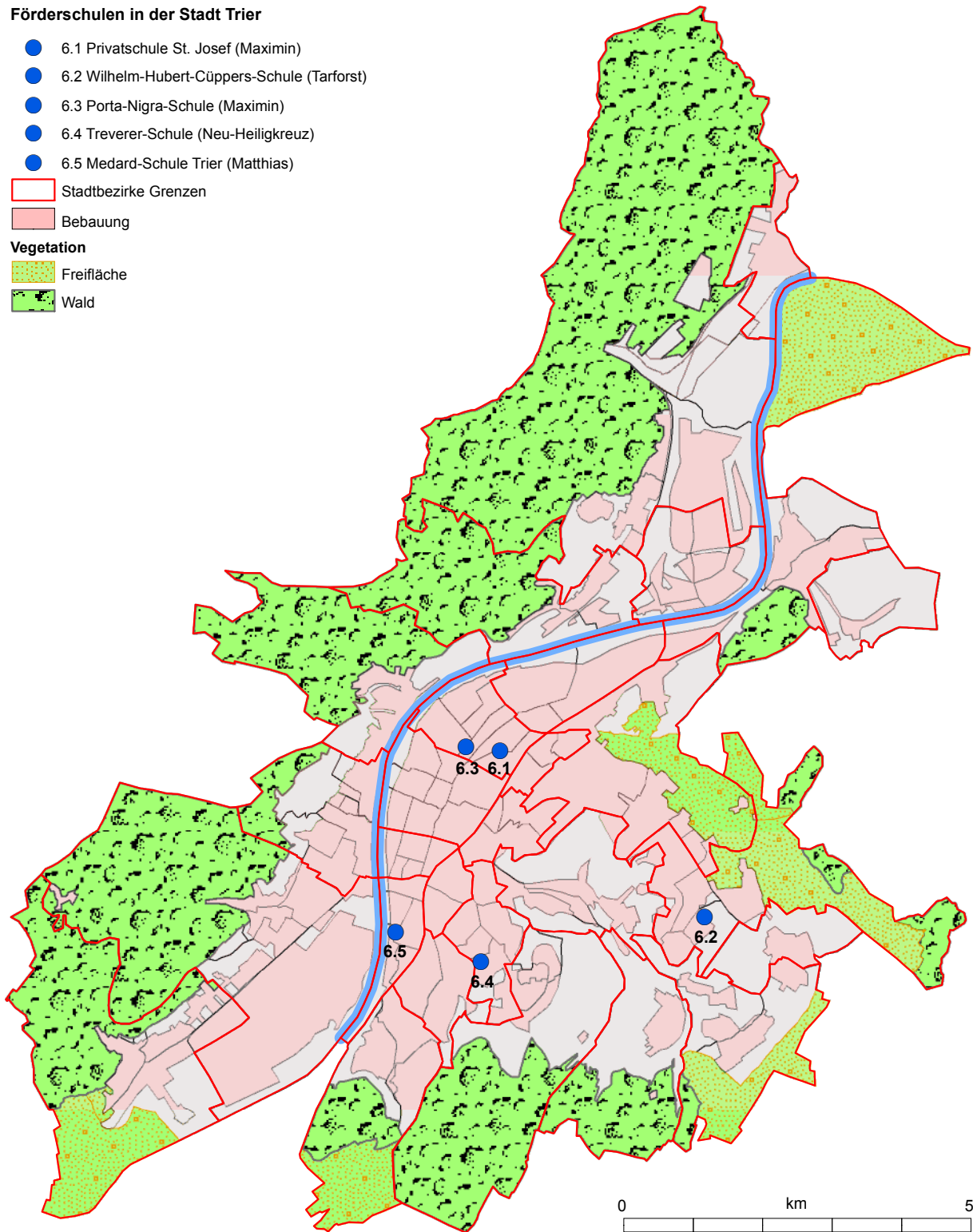
▭ Stadtbezirke Grenzen

▭ Bebauung

Vegetation

▭ Freifläche

▭ Wald



Quelle: Schulverzeichnis des Stat. Landesamtes Rheinland-Pfalz (Schuljahr 2007/08)



Stadt Trier
Amt für Stadtentwicklung und Statistik; 03/2008
[SEK_2020+_ABS_FS_2]007



Standorte der berufsbildenden Schulen in der Stadt Trier nach Schularten (Stand: Schuljahr 2007/08)

Berufsbildende Schulen

- 7.1 Balthasar-Neumann-Technikum
- 7.2 BBS für Wirtschaft
- 7.3 Kaufmännische Privatschule "Eberhard"
- 7.4 Private kath. Fachschule für Sozialwesen
- 7.5 BBS für Ernährung, Hauswirtschaft und Sozialpflege
- 7.6 BBS für Gewerbe und Technik
- 7.7 Private staatlich anerkannte Fachschule für Altenpflege

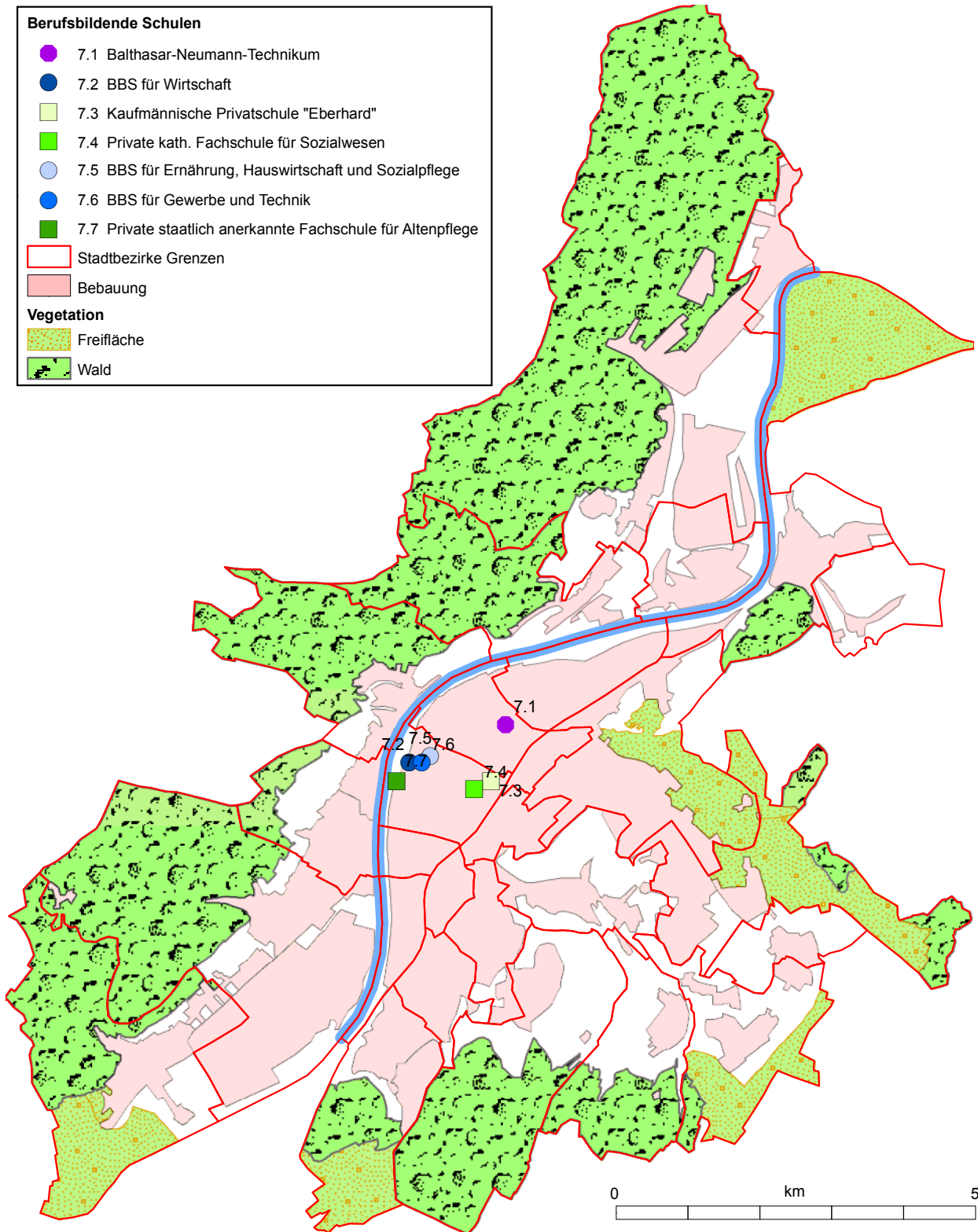
▭ Stadtbezirke Grenzen

▭ Bebauung

Vegetation

▭ Freifläche

▭ Wald



Quelle: Schulverzeichnis des Stat. Landesamtes Rheinland-Pfalz (Schuljahr 2007/08)



Stadt Trier
Amt für Stadtentwicklung und Statistik; 03/2008

SEK_2020+_BBS.2007A.mxd



Anhang 5

Tabellen und Abbildungen zur Entwicklung der Schulen und Schülerzahl in den allgemeinbildenden Schulen in der Stadt Trier seit dem Schuljahr 1970/71 nach Schularten und den berufsbildenden Schulen in der Stadt Trier nach Schulformen

Tab. Statistik der Allgemeinbildenden Schulen in der Stadt Trier seit dem Schuljahr 1971/1972
Schulen, Klassen, Schüler, Schulabgänger, hauptberufliche Lehrer
u. deren Wochenstunden (Zeitreihe)



Kreisfreie Stadt TRIER	Allgemeinbildende Schulen in der Stadt Trier													
	Schulen		Klassen		Schüler am Schulsitz		Schüler am Wohnort		Schulabgänger		Hauptberufl. Lehrer		Wochenstd. Lehrer	
	Anzahl	Index 1990=100	Anzahl	Index 1990=100	Anzahl	Index 1990=100	Anzahl	Index 1990=100	Anzahl	Index 1990=100	Anzahl	Index 1990=100	Anzahl	Index 1990=100
1	2	3	4	5	6	7	8	9	10	11	12	13	14	
Schuljahr 1971/1972	48	102,1	447	87,8	19.683	158,0	753	82,0	17.794	93,3
Schuljahr 1972/1973	51	108,5	473	92,9	20.325	163,2	802	87,4	19.255	100,9
Schuljahr 1973/1974	51	108,5	476	93,5	20.384	163,6	833	90,7	19.759	103,6
Schuljahr 1974/1975	52	110,6	485	95,3	20.278	162,8	841	91,6	20.244	106,1
Schuljahr 1975/1976	50	106,4	487	95,7	20.232	162,4	852	92,8	20.442	107,1
Schuljahr 1976/1977	50	106,4	629	123,6	20.059	161,0	860	93,7	20.101	105,4
Schuljahr 1977/1978	46	97,9	607	119,3	19.230	154,4	830	90,4	19.055	99,9
Schuljahr 1978/1979	47	100,0	592	116,3	18.401	147,7	843	91,8	19.263	101,0
Schuljahr 1979/1980	47	100,0	580	113,9	17.514	140,6	865	94,2	19.234	100,8
Schuljahr 1980/1981	47	100,0	566	111,2	16.747	134,4	863	94,0	18.984	99,5
Schuljahr 1981/1982	47	100,0	560	110,0	15.884	127,5	861	93,8	19.027	99,7
Schuljahr 1982/1983	47	100,0	551	108,3	15.216	122,2	.	.	2.071	155,2	928	101,1	20.334	106,6
Schuljahr 1983/1984	47	100,0	531	104,3	14.306	114,9	.	.	2.042	153,1	925	100,8	19.676	103,1
Schuljahr 1984/1985	48	102,1	520	102,2	13.590	109,1	.	.	2.024	151,7	911	99,2	19.558	102,5
Schuljahr 1985/1986	48	102,1	501	98,4	12.853	103,2	.	.	1.868	140,0	926	100,9	19.434	101,9
Schuljahr 1986/1987	48	102,1	503	98,8	12.501	100,4	.	.	1.746	130,9	933	101,6	19.383	101,6
Schuljahr 1987/1988	48	102,1	506	99,4	12.221	98,1	.	.	1.736	130,1	912	99,3	18.999	99,6
Schuljahr 1988/1989	48	102,1	495	97,2	12.071	96,9	.	.	1.552	116,3	889	96,8	18.443	96,7
Schuljahr 1989/1990	48	102,1	491	96,5	12.126	97,4	.	.	1.369	102,6	890	96,9	18.325	96,0

Kreisfreie Stadt TRIER	Allgemeinbildende Schulen in der Stadt Trier													
	Schulen		Klassen		Schüler am Schulsitz		Schüler am Wohnort		Schulabgänger		Hauptberufl. Lehrer		Wochenstd. Lehrer	
	Anzahl	Index 1990=100	Anzahl	Index 1990=100	Anzahl	Index 1990=100	Anzahl	Index 1990=100	Anzahl	Index 1990=100	Anzahl	Index 1990=100	Anzahl	Index 1990=100
1	2	3	4	5	6	7	8	9	10	11	12	13	14	
Schuljahr 1990/1991	47	100,0	509	100,0	12.456	100,0	.	.	1.334	100,0	918	100,0	19.080	100,0
Schuljahr 1991/1992	47	100,0	515	101,2	12.575	101,0	.	.	1.373	102,9	930	101,3	19.088	100,0
Schuljahr 1992/1993	47	100,0	519	102,0	12.824	103,0	.	.	1.267	95,0	932	101,5	18.881	99,0
Schuljahr 1993/1994	48	102,1	532	104,5	13.125	105,4	.	.	1.193	89,4	928	101,1	19.270	101,0
Schuljahr 1994/1995	48	102,1	540	106,1	13.373	107,4	.	.	1.230	92,2	941	102,5	19.105	100,1
Schuljahr 1995/1996	48	102,1	547	107,5	13.532	108,6	.	.	1.310	98,2	959	104,5	19.158	100,4
Schuljahr 1996/1997	48	102,1	550	108,1	13.737	110,3	9.802	x	1.362	102,1	965	105,1	19.486	102,1
Schuljahr 1997/1998	48	102,1	551	108,3	13.849	111,2	9.902	x	1.413	105,9	976	106,3	19.360	101,5
Schuljahr 1998/1999	48	102,1	551	108,3	13.863	111,3	9.913	x	1.390	104,2	969	105,6	19.095	100,1
Schuljahr 1999/2000	48	102,1	552	108,4	13.854	111,2	9.883	x	1.436	107,6	977	106,4	19.126	100,2
Schuljahr 2000/2001	48	102,1	549	107,9	13.786	110,7	9.829	x	1.496	112,1	978	106,5	19.149	100,4
Schuljahr 2001/2002	48	102,1	550	108,1	13.836	111,1	9.853	x	1.367	102,5	996	108,5	19.599	102,7
Schuljahr 2002/2003	48	102,1	548	107,7	13.797	110,8	9.802	x	1.441	108,0	996	108,5	19.687	103,2
Schuljahr 2003/2004	47	100,0	545	107,1	13.715	110,1	9.806	x	1.434	107,5	976	106,3	19.392	101,6
Schuljahr 2004/2005	47	100,0	546	107,3	13.649	109,6	9.733	x	1.502	112,6	1.004	109,4	19.301	101,2
Schuljahr 2005/2006	47	100,0	537	105,5	13.604	109,2	9.631	x	1.511	113,3	1.021	111,2	19.154	100,4
Schuljahr 2006/2007	47	100,0	533	104,7	13.516	108,5	9.463	x	1.483	111,2	1.047	114,1	19.300	101,2
Schuljahr 2007/2008	47	100,0	528	103,7	13.488	108,3	9.346	x	1.426	106,9	1.067	116,2	19.379	101,6

Quelle: Statistisches Landesamt Rheinland-Pfalz (Landesinformationssystem) und eigene Berechnungen

- nichts vorhanden (genau Null) . Zahlenwert unbekannt ... Angabe fällt später an x Aussage nicht sinnvoll

**Tab. Statistik der Allgemeinbildenden Schulen in der Stadt Trier seit dem Schuljahr 1971/1972
Schulen, Klassen, Schüler, Schulabgänger, hauptberufliche Lehrer
u. deren Wochenstunden (Zeitreihe) nach Schularten**



Kreisfreie Stadt TRIER	Allgemeinbildende Schulen in der Stadt Trier nach Schularten													
	Schulen		Klassen		Schüler am Schulsitz		Schüler am Wohnort		Schul- abgänger		Hauptberufl. Lehrer		Wochenstd. Lehrer	
	Anzahl	Index 1990=100	Anzahl	Index 1990=100	Anzahl	Index 1990=100	Anzahl	Index 1990=100	Anzahl	Index 1990=100	Anzahl	Index 1990=100	Anzahl	Index 1990=100
	1	2	3	4	5	6	7	8	9	10	11	12	13	14
Stadt Trier	Grund- und Hauptschulen													
Schulj. 1971/72	34	109,7	358	138,2	11.565	211,3	410	113,6	10.410	129,5
Schulj. 1972/73	36	116,1	364	140,5	11.365	207,6	434	120,2	11.084	137,8
Schulj. 1973/74	35	112,9	359	138,6	11.016	201,2	444	123,0	11.248	139,9
Schulj. 1974/75	35	112,9	359	138,6	10.757	196,5	444	123,0	11.186	139,1
Schulj. 1975/76	35	112,9	362	139,8	10.737	196,1	452	125,2	11.463	142,6
Schulj. 1976/77	35	112,9	357	137,8	10.426	190,5	438	121,3	11.200	139,3
Schulj. 1977/78	31	100,0	335	129,3	9.626	175,8	415	115,0	10.362	128,9
Schulj. 1978/79	31	100,0	323	124,7	8.878	162,2	417	115,5	10.331	128,5
Schulj. 1979/80	31	100,0	313	120,8	8.025	146,6	415	115,0	9.860	122,6
Schulj. 1980/81	31	100,0	297	114,7	7.265	132,7	400	110,8	9.549	118,8
Schulj. 1981/82	31	100,0	292	112,7	6.685	122,1	392	108,6	9.425	117,2
Schulj. 1982/83	31	100,0	287	110,8	6.285	114,8	.	.	855	221,5	384	106,4	9.024	112,2
Schulj. 1983/84	31	100,0	275	106,2	5.880	107,4	.	.	770	199,5	383	106,1	8.602	107,0
Schulj. 1984/85	31	100,0	266	102,7	5.520	100,8	.	.	759	196,6	370	102,5	8.472	105,4
Schulj. 1985/86	31	100,0	253	97,7	5.137	93,8	.	.	709	183,7	360	99,7	8.093	100,6
Schulj. 1986/87	31	100,0	257	99,2	5.126	93,6	.	.	567	146,9	366	101,4	8.143	101,3
Schulj. 1987/88	31	100,0	259	100,0	5.193	94,9	.	.	511	132,4	355	98,3	7.928	98,6
Schulj. 1988/89	31	100,0	256	98,8	5.178	94,6	.	.	502	130,1	344	95,3	7.763	96,5
Schulj. 1989/90	31	100,0	250	96,5	5.243	95,8	.	.	418	108,3	347	96,1	7.640	95,0
Schulj. 1990/91	31	100,0	259	100,0	5.474	100,0	.	.	386	100,0	361	100,0	8.041	100,0
Schulj. 1991/92	31	100,0	262	101,2	5.433	99,3	.	.	421	109,1	375	103,9	8.144	101,3
Schulj. 1992/93	31	100,0	262	101,2	5.506	100,6	.	.	406	105,2	374	103,6	8.027	99,8
Schulj. 1993/94	31	100,0	264	101,9	5.548	101,4	.	.	399	103,4	371	102,8	8.026	99,8
Schulj. 1994/95	31	100,0	266	102,7	5.621	102,7	.	.	412	106,7	375	103,9	7.931	98,6
Schulj. 1995/96	31	100,0	271	104,6	5.688	103,9	.	.	424	109,8	379	105,0	7.980	99,2
Schulj. 1996/97	31	100,0	271	104,6	5.730	104,7	5.294	x	451	116,8	380	105,3	8.097	100,7
Schulj. 1997/98	31	100,0	269	103,9	5.768	105,4	5.375	x	459	118,9	381	105,5	7.898	98,2
Schulj. 1998/99	31	100,0	268	103,5	5.749	105,0	5.352	x	442	114,5	372	103,0	7.608	94,6
Schulj. 1999/00	31	100,0	271	104,6	5.754	105,1	5.347	x	458	118,7	378	104,7	7.507	93,4
Schulj. 2000/01	31	100,0	266	102,7	5.651	103,2	5.255	x	428	110,9	373	103,3	7.428	92,4
Schulj. 2001/02	31	100,0	261	100,8	5.588	102,1	5.187	x	424	109,8	381	105,5	7.614	94,7
Schulj. 2002/03	31	100,0	258	99,6	5.507	100,6	5.093	x	471	122,0	376	104,2	7.479	93,0
Schulj. 2003/04	31	100,0	258	99,6	5.396	98,6	4.989	x	467	121,0	354	98,1	7.195	89,5
Schulj. 2004/05	31	100,0	260	100,4	5.353	97,8	4.987	x	467	121,0	371	102,8	7.324	91,1
Schulj. 2005/06	31	100,0	252	97,3	5.143	94,0	4.817	x	535	138,6	371	102,8	6.953	86,5
Schulj. 2006/07	31	100,0	249	96,1	5.044	92,1	4.710	x	460	119,2	379	105,0	7.097	88,3
Schulj. 2007/08	31	100,0	244	94,2	4.943	90,3	4.609	x	433	112,2	390	108,0	6.991	86,9
davon 2007/2008														
Grundschulen	23		153		3.084		3.026	.			231		3.932	
Hauptschulen	7		75		1.534		1.303		399		133		2.610	
Org.verb.G+H-Schulen	1		16		325		252		34		26		449	
Org.verb.G+Reg.Sch.	0		0		0		28		0		0		0	

**Tab. Statistik der Allgemeinbildenden Schulen in der Stadt Trier seit dem Schuljahr 1971/1972
Schulen, Klassen, Schüler, Schulabgänger, hauptberufliche Lehrer
u. deren Wochenstunden (Zeitreihe) nach Schularten**



Kreisfreie Stadt TRIER	Allgemeinbildende Schulen in der Stadt Trier nach Schularten													
	Schulen		Klassen		Schüler am Schulsitz		Schüler am Wohnort		Schul- abgänger		Hauptberufl. Lehrer		Wochenstd. Lehrer	
	Anzahl	Index 1990=100	Anzahl	Index 1990=100	Anzahl	Index 1990=100	Anzahl	Index 1990=100	Anzahl	Index 1990=100	Anzahl	Index 1990=100	Anzahl	Index 1990=100
	1	2	3	4	5	6	7	8	9	10	11	12	13	14
Stadt Trier	Regionale Schulen													
Schulj. 1971/72	-	-	-	-	-	-	.	.	-	-	-	-	-	-
Schulj. 1972/73	-	-	-	-	-	-	.	.	-	-	-	-	-	-
Schulj. 1973/74	-	-	-	-	-	-	.	.	-	-	-	-	-	-
Schulj. 1974/75	-	-	-	-	-	-	.	.	-	-	-	-	-	-
Schulj. 1975/76	-	-	-	-	-	-	.	.	-	-	-	-	-	-
Schulj. 1976/77	-	-	-	-	-	-	.	.	-	-	-	-	-	-
Schulj. 1977/78	-	-	-	-	-	-	.	.	-	-	-	-	-	-
Schulj. 1978/79	-	-	-	-	-	-	.	.	-	-	-	-	-	-
Schulj. 1979/80	-	-	-	-	-	-	.	.	-	-	-	-	-	-
Schulj. 1980/81	-	-	-	-	-	-	.	.	-	-	-	-	-	-
Schulj. 1981/82	-	-	-	-	-	-	.	.	-	-	-	-	-	-
Schulj. 1982/83	-	-	-	-	-	-	.	.	-	-	-	-	-	-
Schulj. 1983/84	-	-	-	-	-	-	.	.	-	-	-	-	-	-
Schulj. 1984/85	-	-	-	-	-	-	.	.	-	-	-	-	-	-
Schulj. 1985/86	-	-	-	-	-	-	.	.	-	-	-	-	-	-
Schulj. 1986/87	-	-	-	-	-	-	.	.	-	-	-	-	-	-
Schulj. 1987/88	-	-	-	-	-	-	.	.	-	-	-	-	-	-
Schulj. 1988/89	-	-	-	-	-	-	.	.	-	-	-	-	-	-
Schulj. 1989/90	-	-	-	-	-	-	.	.	-	-	-	-	-	-
Schulj. 1990/91	-	-	-	-	-	-	.	.	-	-	-	-	-	-
Schulj. 1991/92	-	-	-	-	-	-	.	.	-	-	-	-	-	-
Schulj. 1992/93	-	-	-	-	-	-	.	.	-	-	-	-	-	-
Schulj. 1993/94	-	-	-	-	-	-	.	.	-	-	-	-	-	-
Schulj. 1994/95	-	-	-	-	-	-	.	.	-	-	-	-	-	-
Schulj. 1995/96	-	-	-	-	-	-	.	.	-	-	-	-	-	-
Schulj. 1996/97	-	-	-	-	-	-	.	.	-	-	-	-	-	-
Schulj. 1997/98	-	-	-	-	-	-	.	.	-	-	-	-	-	-
Schulj. 1998/99	-	-	-	-	-	-	4	x	-	-	-	-	-	-
Schulj. 1999/00	-	-	-	-	-	-	8	x	-	-	-	-	-	-
Schulj. 2000/01	-	-	-	-	-	-	19	x	-	-	-	-	-	-
Schulj. 2001/02	-	-	-	-	-	-	27	x	-	-	-	-	-	-
Schulj. 2002/03	-	-	-	-	-	-	32	x	-	-	-	-	-	-
Schulj. 2003/04	-	-	-	-	-	-	29	x	-	-	-	-	-	-
Schulj. 2004/05	-	-	-	-	-	-	1	x	-	-	-	-	-	-
Schulj. 2005/06	-	-	-	-	-	-	.	.	-	-	-	-	-	-
Schulj. 2006/07	-	-	-	-	-	-	.	.	-	-	-	-	-	-
Schulj. 2007/08	-	-	-	-	-	-	1	x	-	-	-	-	-	-

**Tab. Statistik der Allgemeinbildenden Schulen in der Stadt Trier seit dem Schuljahr 1971/1972
Schulen, Klassen, Schüler, Schulabgänger, hauptberufliche Lehrer
u. deren Wochenstunden (Zeitreihe) nach Schularten**



Kreisfreie Stadt TRIER	Allgemeinbildende Schulen in der Stadt Trier nach Schularten													
	Schulen		Klassen		Schüler am Schulsitz		Schüler am Wohnort		Schul- abgänger		Hauptberufl. Lehrer		Wochenstd. Lehrer	
	Anzahl	Index 1990=100	Anzahl	Index 1990=100	Anzahl	Index 1990=100	Anzahl	Index 1990=100	Anzahl	Index 1990=100	Anzahl	Index 1990=100	Anzahl	Index 1990=100
	1	2	3	4	5	6	7	8	9	10	11	12	13	14
Stadt Trier	Förderschulen													
Schulj. 1971/72	5	100,0	49	92,5	612	165,4
Schulj. 1972/73	6	120,0	62	117,0	752	203,2
Schulj. 1973/74	6	120,0	66	124,5	816	220,5
Schulj. 1974/75	7	140,0	71	134,0	869	234,9
Schulj. 1975/76	5	100,0	66	124,5	749	202,4
Schulj. 1976/77	5	100,0	69	130,2	743	200,8
Schulj. 1977/78	5	100,0	71	134,0	726	196,2
Schulj. 1978/79	5	100,0	72	135,8	682	184,3
Schulj. 1979/80	5	100,0	68	128,3	683	184,6
Schulj. 1980/81	5	100,0	67	126,4	622	168,1
Schulj. 1981/82	5	100,0	65	122,6	566	153,0
Schulj. 1982/83	5	100,0	62	117,0	514	138,9	.	.	126	233,3	81	114,1	1.912	126,5
Schulj. 1983/84	5	100,0	65	122,6	489	132,2	.	.	76	140,7	82	115,5	1.907	126,1
Schulj. 1984/85	5	100,0	63	118,9	454	122,7	.	.	85	157,4	80	112,7	1.886	124,7
Schulj. 1985/86	5	100,0	59	111,3	430	116,2	.	.	77	142,6	80	112,7	1.760	116,4
Schulj. 1986/87	5	100,0	57	107,5	404	109,2	.	.	67	124,1	80	112,7	1.677	110,9
Schulj. 1987/88	5	100,0	55	103,8	391	105,7	.	.	83	153,7	72	101,4	1.556	102,9
Schulj. 1988/89	5	100,0	52	98,1	375	101,4	.	.	61	113,0	74	104,2	1.560	103,2
Schulj. 1989/90	5	100,0	52	98,1	363	98,1	.	.	48	88,9	70	98,6	1.510	99,9
Schulj. 1990/91	5	100,0	53	100,0	370	100,0	.	.	54	100,0	71	100,0	1.512	100,0
Schulj. 1991/92	5	100,0	52	98,1	387	104,6	.	.	49	90,7	71	100,0	1.515	100,2
Schulj. 1992/93	5	100,0	52	98,1	398	107,6	.	.	49	90,7	69	97,2	1.479	97,8
Schulj. 1993/94	6	120,0	56	105,7	452	122,2	.	.	67	124,1	74	104,2	1.599	105,7
Schulj. 1994/95	6	120,0	59	111,3	478	129,2	.	.	56	103,7	90	126,8	1.745	115,4
Schulj. 1995/96	6	120,0	59	111,3	491	132,7	.	.	74	137,0	97	136,6	1.702	112,6
Schulj. 1996/97	6	120,0	62	117,0	524	141,6	333	x	64	118,5	100	140,8	1.716	113,5
Schulj. 1997/98	6	120,0	66	124,5	543	146,8	346	x	77	142,6	109	153,5	1.828	120,9
Schulj. 1998/99	6	120,0	65	122,6	545	147,3	362	x	59	109,3	108	152,1	1.814	119,9
Schulj. 1999/00	6	120,0	63	118,9	534	144,3	356	x	48	88,9	109	153,5	1.810	119,7
Schulj. 2000/01	6	120,0	66	124,5	548	148,1	377	x	63	116,7	111	156,3	1.778	117,6
Schulj. 2001/02	6	120,0	67	126,4	569	153,8	392	x	57	105,6	114	160,6	1.867	123,5
Schulj. 2002/03	6	120,0	70	132,1	600	162,2	413	x	67	124,1	111	156,3	1.972	130,4
Schulj. 2003/04	5	100,0	69	130,2	606	163,8	464	x	64	118,5	108	152,1	1.987	131,4
Schulj. 2004/05	5	100,0	69	130,2	584	157,8	448	x	79	146,3	114	160,6	1.955	129,3
Schulj. 2005/06	5	100,0	69	130,2	598	161,6	454	x	61	113,0	113	159,2	2.002	132,4
Schulj. 2006/07	5	100,0	68	128,3	596	161,1	393	x	97	179,6	117	164,8	1.949	128,9
Schulj. 2007/08	5	100,0	68	128,3	598	161,6	367	x	61	113,0	117	164,8	1.956	129,4

**Tab. Statistik der Allgemeinbildenden Schulen in der Stadt Trier seit dem Schuljahr 1971/1972
Schulen, Klassen, Schüler, Schulabgänger, hauptberufliche Lehrer
u. deren Wochenstunden (Zeitreihe) nach Schularten**



Kreisfreie Stadt TRIER	Allgemeinbildende Schulen in der Stadt Trier nach Schularten													
	Schulen		Klassen		Schüler am Schulsitz		Schüler am Wohnort		Schul- abgänger		Hauptberufl. Lehrer		Wochenstd. Lehrer	
	Anzahl	Index 1990=100	Anzahl	Index 1990=100	Anzahl	Index 1990=100	Anzahl	Index 1990=100	Anzahl	Index 1990=100	Anzahl	Index 1990=100	Anzahl	Index 1990=100
	1	2	3	4	5	6	7	8	9	10	11	12	13	14
Stadt Trier	Realschulen													
Schulj. 1971/72	3	75,0	40	72,7	1.478	115,1	68	77,3	1.458	83,2
Schulj. 1972/73	3	75,0	47	85,5	1.705	132,8	67	76,1	1.699	96,9
Schulj. 1973/74	3	75,0	51	92,7	1.869	145,6	74	84,1	1.712	97,7
Schulj. 1974/75	3	75,0	55	100,0	1.974	153,7	81	92,0	2.000	114,1
Schulj. 1975/76	3	75,0	59	107,3	2.001	155,8	80	90,9	1.929	110,0
Schulj. 1976/77	3	75,0	58	105,5	2.080	162,0	85	96,6	1.992	113,6
Schulj. 1977/78	3	75,0	60	109,1	2.127	165,7	81	92,0	1.868	106,6
Schulj. 1978/79	4	100,0	59	107,3	2.033	158,3	80	90,9	1.822	103,9
Schulj. 1979/80	4	100,0	59	107,3	1.968	153,3	86	97,7	1.917	109,4
Schulj. 1980/81	4	100,0	59	107,3	1.866	145,3	88	100,0	1.834	104,6
Schulj. 1981/82	4	100,0	60	109,1	1.806	140,7	90	102,3	1.855	105,8
Schulj. 1982/83	4	100,0	59	107,3	1.715	133,6	.	.	295	135,3	87	98,9	1.826	104,2
Schulj. 1983/84	4	100,0	55	100,0	1.617	125,9	.	.	333	152,8	83	94,3	1.748	99,7
Schulj. 1984/85	4	100,0	55	100,0	1.544	120,2	.	.	321	147,2	82	93,2	1.725	98,4
Schulj. 1985/86	4	100,0	54	98,2	1.429	111,3	.	.	327	150,0	84	95,5	1.728	98,6
Schulj. 1986/87	4	100,0	55	100,0	1.356	105,6	.	.	271	124,3	85	96,6	1.776	101,3
Schulj. 1987/88	4	100,0	53	96,4	1.259	98,1	.	.	319	146,3	88	100,0	1.788	102,0
Schulj. 1988/89	4	100,0	52	94,5	1.201	93,5	.	.	293	134,4	87	98,9	1.670	95,3
Schulj. 1989/90	4	100,0	52	94,5	1.200	93,5	.	.	217	99,5	84	95,5	1.664	94,9
Schulj. 1990/91	4	100,0	55	100,0	1.284	100,0	.	.	218	100,0	88	100,0	1.753	100,0
Schulj. 1991/92	4	100,0	56	101,8	1.368	106,5	.	.	218	100,0	90	102,3	1.788	102,0
Schulj. 1992/93	4	100,0	59	107,3	1.536	119,6	.	.	210	96,3	95	108,0	1.787	101,9
Schulj. 1993/94	4	100,0	63	114,5	1.647	128,3	.	.	193	88,5	99	112,5	1.928	110,0
Schulj. 1994/95	4	100,0	66	120,0	1.739	135,4	.	.	221	101,4	103	117,0	2.030	115,8
Schulj. 1995/96	4	100,0	67	121,8	1.813	141,2	.	.	246	112,8	103	117,0	2.001	114,1
Schulj. 1996/97	4	100,0	68	123,6	1.849	144,0	1.155	x	292	133,9	105	119,3	2.194	125,2
Schulj. 1997/98	4	100,0	69	125,5	1.861	144,9	1.144	x	296	135,8	99	112,5	2.103	120,0
Schulj. 1998/99	4	100,0	71	129,1	1.910	148,8	1.146	x	312	143,1	106	120,5	2.222	126,8
Schulj. 1999/00	4	100,0	72	130,9	1.958	152,5	1.189	x	327	150,0	105	119,3	2.208	125,9
Schulj. 2000/01	4	100,0	70	127,3	1.909	148,7	1.163	x	328	150,5	105	119,3	2.198	125,4
Schulj. 2001/02	4	100,0	73	132,7	1.932	150,5	1.222	x	310	142,2	107	121,6	2.266	129,3
Schulj. 2002/03	4	100,0	71	129,1	1.949	151,8	1.258	x	321	147,2	108	122,7	2.232	127,3
Schulj. 2003/04	4	100,0	69	125,5	1.925	149,9	1.283	x	324	148,6	103	117,0	2.180	124,4
Schulj. 2004/05	4	100,0	68	123,6	1.906	148,4	1.263	x	313	143,6	106	120,5	2.245	128,0
Schulj. 2005/06	4	100,0	67	121,8	1.893	147,4	1.316	x	346	158,7	110	125,0	2.274	129,7
Schulj. 2006/07	4	100,0	68	123,6	1.857	144,6	1.290	x	318	145,9	110	125,0	2.193	125,1
Schulj. 2007/08	4	100,0	67	121,8	1.793	139,6	1.195	x	326	149,5	113	128,4	2.220	126,6

**Tab. Statistik der Allgemeinbildenden Schulen in der Stadt Trier seit dem Schuljahr 1971/1972
Schulen, Klassen, Schüler, Schulabgänger, hauptberufliche Lehrer
u. deren Wochenstunden (Zeitreihe) nach Schularten**



Kreisfreie Stadt TRIER	Allgemeinbildende Schulen in der Stadt Trier nach Schularten													
	Schulen		Klassen		Schüler am Schulsitz		Schüler am Wohnort		Schul- abgänger		Hauptberufl. Lehrer		Wochenstd. Lehrer	
	Anzahl	Index 1990=100	Anzahl	Index 1990=100	Anzahl	Index 1990=100	Anzahl	Index 1990=100	Anzahl	Index 1990=100	Anzahl	Index 1990=100	Anzahl	Index 1990=100
	1	2	3	4	5	6	7	8	9	10	11	12	13	14
Stadt Trier	Gymnasien													
Schulj. 1971/72	6	100,0	.	.	6.028	121,0	275	75,1	5.926	82,7
Schulj. 1972/73	6	100,0	.	.	6.503	130,6	301	82,2	6.472	90,3
Schulj. 1973/74	7	116,7	.	.	6.683	134,2	315	86,1	6.799	94,9
Schulj. 1974/75	7	116,7	.	.	6.678	134,1	316	86,3	7.058	98,5
Schulj. 1975/76	7	116,7	.	.	6.745	135,4	320	87,4	7.050	98,4
Schulj. 1976/77	7	116,7	145	112,4	6.810	136,7	337	92,1	6.909	96,4
Schulj. 1977/78	7	116,7	141	109,3	6.751	135,5	334	91,3	6.825	95,2
Schulj. 1978/79	7	116,7	138	107,0	6.808	136,7	346	94,5	7.110	99,2
Schulj. 1979/80	7	116,7	140	108,5	6.838	137,3	364	99,5	7.457	104,0
Schulj. 1980/81	7	116,7	143	110,9	6.994	140,4	375	102,5	7.601	106,1
Schulj. 1981/82	7	116,7	143	110,9	6.827	137,1	379	103,6	7.747	108,1
Schulj. 1982/83	7	116,7	143	110,9	6.702	134,6	.	.	795	120,1	376	102,7	7.572	105,7
Schulj. 1983/84	7	116,7	136	105,4	6.320	126,9	.	.	863	130,4	377	103,0	7.419	103,5
Schulj. 1984/85	7	116,7	129	100,0	5.853	117,5	.	.	859	129,8	379	103,6	7.475	104,3
Schulj. 1985/86	7	116,7	127	98,4	5.611	112,6	.	.	755	114,0	385	105,2	7.525	105,0
Schulj. 1986/87	7	116,7	125	96,9	5.354	107,5	.	.	841	127,0	378	103,3	7.309	102,0
Schulj. 1987/88	7	116,7	129	100,0	5.091	102,2	.	.	823	124,3	373	101,9	7.276	101,5
Schulj. 1988/89	7	116,7	124	96,1	4.994	100,3	.	.	693	104,7	359	98,1	6.980	97,4
Schulj. 1989/90	7	116,7	125	96,9	4.981	100,0	.	.	681	102,9	360	98,4	6.960	97,1
Schulj. 1990/91	6	100,0	129	100,0	4.981	100,0	.	.	662	100,0	366	100,0	7.167	100,0
Schulj. 1991/92	6	100,0	132	102,3	5.033	101,0	.	.	674	101,8	366	100,0	7.098	99,0
Schulj. 1992/93	6	100,0	133	103,1	5.018	100,7	.	.	584	88,2	363	99,2	7.003	97,7
Schulj. 1993/94	6	100,0	136	105,4	5.102	102,4	.	.	521	78,7	353	96,4	7.122	99,4
Schulj. 1994/95	6	100,0	136	105,4	5.119	102,8	.	.	528	79,8	343	93,7	6.813	95,1
Schulj. 1995/96	6	100,0	137	106,2	5.130	103,0	.	.	546	82,5	347	94,8	6.845	95,5
Schulj. 1996/97	6	100,0	136	105,4	5.221	104,8	2.791	x	534	80,7	350	95,6	6.904	96,3
Schulj. 1997/98	6	100,0	134	103,9	5.255	105,5	2.833	x	559	84,4	354	96,7	6.879	96,0
Schulj. 1998/99	6	100,0	134	103,9	5.229	105,0	2.857	x	551	83,2	350	95,6	6.793	94,8
Schulj. 1999/00	6	100,0	133	103,1	5.208	104,6	2.797	x	577	87,2	347	94,8	6.901	96,3
Schulj. 2000/01	6	100,0	134	103,9	5.264	105,7	2.823	x	637	96,2	354	96,7	7.092	99,0
Schulj. 2001/02	6	100,0	136	105,4	5.332	107,0	2.823	x	552	83,4	360	98,4	7.194	100,4
Schulj. 2002/03	6	100,0	136	105,4	5.315	106,7	2.807	x	550	83,1	365	99,7	7.284	101,6
Schulj. 2003/04	6	100,0	136	105,4	5.375	107,9	2.849	x	545	82,3	377	103,0	7.312	102,0
Schulj. 2004/05	6	100,0	136	105,4	5.387	108,2	2.840	x	610	92,1	381	104,1	7.129	99,5
Schulj. 2005/06	6	100,0	136	105,4	5.526	110,9	2.845	x	546	82,5	403	110,1	7.429	103,7
Schulj. 2006/07	6	100,0	135	104,7	5.594	112,3	2.875	x	577	87,2	403	110,1	7.370	102,8
Schulj. 2007/08	6	100,0	136	105,4	5.730	115,0	2.976	x	577	87,2	409	111,7	7.495	104,6

**Tab. Statistik der Allgemeinbildenden Schulen in der Stadt Trier seit dem Schuljahr 1971/1972
Schulen, Klassen, Schüler, Schulabgänger, hauptberufliche Lehrer
u. deren Wochenstunden (Zeitreihe) nach Schularten**



Kreisfreie Stadt TRIER	Allgemeinbildende Schulen in der Stadt Trier nach Schularten													
	Schulen		Klassen		Schüler am Schulsitz		Schüler am Wohnort		Schul- abgänger		Hauptberufl. Lehrer		Wochenstd. Lehrer	
	Anzahl	Index 1990=100	Anzahl	Index 1990=100	Anzahl	Index 1990=100	Anzahl	Index 1990=100	Anzahl	Index 1990=100	Anzahl	Index 1990=100	Anzahl	Index 1990=100
1	2	3	4	5	6	7	8	9	10	11	12	13	14	
Stadt Trier	Freie Waldorfschulen													
Schulj. 1971/72
Schulj. 1972/73
Schulj. 1973/74
Schulj. 1974/75
Schulj. 1975/76
Schulj. 1976/77
Schulj. 1977/78
Schulj. 1978/79
Schulj. 1979/80
Schulj. 1980/81
Schulj. 1981/82
Schulj. 1982/83
Schulj. 1983/84
Schulj. 1984/85	1	100,0	7	53,8	219	63,1
Schulj. 1985/86	1	100,0	8	61,5	246	70,9	17	53,1	328	54,0
Schulj. 1986/87	1	100,0	9	69,2	261	75,2	24	75,0	478	78,7
Schulj. 1987/88	1	100,0	10	76,9	287	82,7	24	75,0	451	74,3
Schulj. 1988/89	1	100,0	11	84,6	323	93,1	.	.	3	21,4	25	78,1	470	77,4
Schulj. 1989/90	1	100,0	12	92,3	339	97,7	.	.	5	35,7	29	90,6	551	90,8
Schulj. 1990/91	1	100,0	13	100,0	347	100,0	.	.	14	100,0	32	100,0	607	100,0
Schulj. 1991/92	1	100,0	13	100,0	354	102,0	.	.	11	78,6	28	87,5	543	89,5
Schulj. 1992/93	1	100,0	13	100,0	366	105,5	.	.	18	128,6	31	96,9	585	96,4
Schulj. 1993/94	1	100,0	13	100,0	376	108,4	.	.	13	92,9	31	96,9	596	98,2
Schulj. 1994/95	1	100,0	13	100,0	416	119,9	.	.	13	92,9	30	93,8	586	96,6
Schulj. 1995/96	1	100,0	13	100,0	410	118,2	.	.	20	142,9	33	103,1	630	103,8
Schulj. 1996/97	1	100,0	13	100,0	413	119,0	229	x	21	150,0	30	93,8	576	94,9
Schulj. 1997/98	1	100,0	13	100,0	422	121,6	204	x	22	157,1	33	103,1	653	107,6
Schulj. 1998/99	1	100,0	13	100,0	430	123,9	192	x	26	185,7	33	103,1	659	108,6
Schulj. 1999/00	1	100,0	13	100,0	400	115,3	186	x	26	185,7	38	118,8	701	115,4
Schulj. 2000/01	1	100,0	13	100,0	414	119,3	192	x	40	285,7	35	109,4	654	107,7
Schulj. 2001/02	1	100,0	13	100,0	415	119,6	202	x	24	171,4	34	106,3	659	108,6
Schulj. 2002/03	1	100,0	13	100,0	426	122,8	199	x	32	228,6	36	112,5	721	118,7
Schulj. 2003/04	1	100,0	13	100,0	413	119,0	189	x	34	242,9	34	106,3	719	118,4
Schulj. 2004/05	1	100,0	13	100,0	419	120,7	191	x	33	235,7	32	100,0	649	106,8
Schulj. 2005/06	1	100,0	13	100,0	444	128,0	198	x	23	164,3	24	75,0	496	81,7
Schulj. 2006/07	1	100,0	13	100,0	425	122,5	194	x	31	221,4	38	118,8	692	114,0
Schulj. 2007/08	1	100,0	13	100,0	424	122,2	197	x	29	207,1	38	118,8	714	117,6

**Schulen, Klassen und Schüler in berufsbildenden Schulen in der Stadt Trier
und in den Landkreisen der Region seit dem Schuljahr 1980/81**


Kreisebene	Schulformen	Schuljahr	Berufsbildende Schulen		
			Schulen	Klassen	Schüler am Schulsitz
			Anzahl	Anzahl	Anzahl
			1	2	3
Stadt Trier	Berufsbildende Schulen insgesamt	Schuljahr 1980/1981	13	500	12.357
		Schuljahr 1981/1982	13	496	12.170
		Schuljahr 1982/1983	14	509	12.015
		Schuljahr 1983/1984	13	508	12.078
		Schuljahr 1984/1985	12	517	12.157
		Schuljahr 1985/1986	12	520	12.015
		Schuljahr 1986/1987	10	504	11.206
		Schuljahr 1987/1988	10	486	10.727
		Schuljahr 1988/1989	10	461	10.249
		Schuljahr 1989/1990	9	407	8.922
		Schuljahr 1990/1991	9	380	8.330
		Schuljahr 1991/1992	9	366	7.940
		Schuljahr 1992/1993	9	375	7.700
		Schuljahr 1993/1994	9	368	7.604
		Schuljahr 1994/1995	9	362	7.377
		Schuljahr 1995/1996	9	354	7.311
		Schuljahr 1996/1997	9	351	7.435
		Schuljahr 1997/1998	9	361	7.760
		Schuljahr 1998/1999	9	376	7.958
		Schuljahr 1999/2000	8	393	8.197
		Schuljahr 2000/2001	8	399	8.304
		Schuljahr 2001/2002	8	409	8.584
		Schuljahr 2002/2003	8	403	8.507
		Schuljahr 2003/2004	8	397	8.376
		Schuljahr 2004/2005	7	386	8.464
		Schuljahr 2005/2006	7	399	8.534
Schuljahr 2006/2007	7	410	8.444		
Schuljahr 2007/2008	7	411	8.664		

Schulen, Klassen und Schüler in berufsbildenden Schulen in der Stadt Trier
und in den Landkreisen der Region seit dem Schuljahr 1980/81
nach Schulformen



Kreisebene	Schulformen	Schuljahr	Berufsbildende Schulen			
			Schulen	Klassen	Schüler am Schulsitz	
			Anzahl	Anzahl	Anzahl	
			1	2	3	
Stadt Trier	Berufsbildende Schulen insgesamt	Schuljahr 1980/1981	13	500	12.357	
		Schuljahr 1990/1991	9	380	8.330	
		Schuljahr 2000/2001	8	399	8.304	
		Schuljahr 2004/2005	7	386	8.464	
		Schuljahr 2005/2006	7	399	8.534	
		Schuljahr 2006/2007	7	410	8.444	
		Schuljahr 2007/2008	7	411	8.664	
	davon	Berufsschulen	Schuljahr 1980/1981	5	388	9.602
			Schuljahr 1990/1991	5	285	6.118
			Schuljahr 2000/2001	4	277	5.595
			Schuljahr 2004/2005	3	243	5.067
			Schuljahr 2005/2006	3	246	5.040
			Schuljahr 2006/2007	3	257	5.086
			Schuljahr 2007/2008	3	262	5.312
	Berufsfachschulen	Schuljahr 1980/1981	7	52	1.476	
		Schuljahr 1990/1991	4	27	582	
		Schuljahr 2000/2001	4	35	813	
	Berufsaufbauschulen	Schuljahr 1980/1981	2	4	110	
		Schuljahr 1990/1991	2	2	51	
	Fachoberschulen	Schuljahr 1980/1981	4	10	255	
		Schuljahr 1990/1991	3	12	294	
		Schuljahr 2000/2001	3	6	154	
	Berufl.Gymnasien	Schuljahr 1980/1981	1	10	160	
		Schuljahr 1990/1991	2	11	257	
		Schuljahr 2000/2001	3	30	659	
		Schuljahr 2004/2005	3	30	686	
		Schuljahr 2005/2006	3	30	666	
		Schuljahr 2006/2007	3	31	666	
		Schuljahr 2007/2008	3	31	673	
	Fachschulen	Schuljahr 1980/1981	6	36	754	
		Schuljahr 1990/1991	5	43	1.028	
		Schuljahr 2000/2001	6	51	1.083	
		Schuljahr 2004/2005	5	55	1.290	
		Schuljahr 2005/2006	5	57	1.283	
		Schuljahr 2006/2007	5	57	1.206	
		Schuljahr 2007/2008	5	57	1.232	
	Berufsfachs.2-jährig Zweij.höh.Berufsfach	Schuljahr 2004/2005	4	10	249	
		Schuljahr 2004/2005	4	21	471	
		Schuljahr 2005/2006	4	27	622	
		Schuljahr 2006/2007	4	28	636	
		Schuljahr 2007/2008	4	29	698	
	Berufsfachschule I	Schuljahr 2004/2005	4	19	488	
		Schuljahr 2005/2006	4	20	467	
		Schuljahr 2006/2007	4	18	424	
		Schuljahr 2007/2008	4	14	347	
	Berufsfachschule II	Schuljahr 2005/2006	4	7	161	
		Schuljahr 2006/2007	4	7	176	
Schuljahr 2007/2008		4	7	166		
Berufsoberschule I	Schuljahr 2004/2005	3	7	182		
	Schuljahr 2005/2006	3	5	126		
	Schuljahr 2006/2007	3	5	112		
	Schuljahr 2007/2008	3	5	108		
Berufsoberschule II	Schuljahr 2005/2006	1	3	82		
	Schuljahr 2006/2007	1	3	58		
	Schuljahr 2007/2008	1	2	51		
Duale Berufsobersch.	Schuljahr 2004/2005	1	1	31		
	Schuljahr 2005/2006	2	4	87		
	Schuljahr 2006/2007	2	4	80		
	Schuljahr 2007/2008	2	4	77		

**Schulen, Klassen und Schüler in berufsbildenden Schulen in der Stadt Trier
und in den Landkreisen der Region im Schuljahr 2007/08**


Kreisebene	Schulformen	Schuljahr	Berufsbildende Schulen		
			Schulen	Klassen	Schüler am Schulsitz
			Anzahl	Anzahl	Anzahl
			1	2	3
Stadt Trier	Berufsbild.Schulen insges. davon	Schuljahr 2007/2008	7	411	8.664
	Berufsschulen	Schuljahr 2007/2008	3	262	5.312
	Berufl.Gymnasien	Schuljahr 2007/2008	3	31	673
	Fachschulen	Schuljahr 2007/2008	5	57	1.232
	Zweij.höh.Berufsfach	Schuljahr 2007/2008	4	29	698
	Berufsfachschule I	Schuljahr 2007/2008	4	14	347
	Berufsfachschule II	Schuljahr 2007/2008	4	7	166
	Berufsoberschule I	Schuljahr 2007/2008	3	5	108
	Berufsoberschule II	Schuljahr 2007/2008	1	2	51
Duale Berufsobersch.	Schuljahr 2007/2008	2	4	77	
Landkreis Bernkastel-Wittlich	Berufsbild.Schulen insges. davon	Schuljahr 2007/2008	3	159	3.253
	Berufsschulen	Schuljahr 2007/2008	3	122	2.449
	Berufl.Gymnasien	Schuljahr 2007/2008	1	7	132
	Fachschulen	Schuljahr 2007/2008	1	2	36
	Zweij.höh.Berufsfach	Schuljahr 2007/2008	2	11	261
	Berufsfachschule I	Schuljahr 2007/2008	2	9	192
	Berufsfachschule II	Schuljahr 2007/2008	2	4	96
	Berufsoberschule I	Schuljahr 2007/2008	2	3	62
	Berufsoberschule II	Schuljahr 2007/2008	1	1	25
Eifelkreis Bitburg-Prüm	Berufsbild.Schulen insges. davon	Schuljahr 2007/2008	4	172	2.889
	Berufsschulen	Schuljahr 2007/2008	4	128	1.998
	Fachschulen	Schuljahr 2007/2008	3	15	273
	Zweij.höh.Berufsfach	Schuljahr 2007/2008	2	11	269
	Berufsfachschule I	Schuljahr 2007/2008	2	11	217
	Berufsfachschule II	Schuljahr 2007/2008	2	4	74
	Berufsoberschule I	Schuljahr 2007/2008	1	2	30
	Duale Berufsobersch.	Schuljahr 2007/2008	1	1	28
Landkreis Vulkaneifel (Daun)	Berufsbild.Schulen insges. davon	Schuljahr 2007/2008	2	83	1.867
	Berufsschulen	Schuljahr 2007/2008	1	54	1.163
	Fachschulen	Schuljahr 2007/2008	2	4	90
	Zweij.höh.Berufsfach	Schuljahr 2007/2008	1	7	182
	Berufsfachschule I	Schuljahr 2007/2008	1	10	251
	Berufsfachschule II	Schuljahr 2007/2008	1	3	69
	Berufsoberschule I	Schuljahr 2007/2008	1	2	46
	Berufsoberschule II	Schuljahr 2007/2008	1	1	13
Duale Berufsobersch.	Schuljahr 2007/2008	1	2	53	
Landkreis Trier-Saarburg	Berufsbild.Schulen insges. davon	Schuljahr 2007/2008	2	80	1.336
	Berufsschulen	Schuljahr 2007/2008	2	57	815
	Fachschulen	Schuljahr 2007/2008	1	3	76
	Zweij.höh.Berufsfach	Schuljahr 2007/2008	1	7	182
	Berufsfachschule I	Schuljahr 2007/2008	1	8	152
	Berufsfachschule II	Schuljahr 2007/2008	1	3	78
	Berufsoberschule I	Schuljahr 2007/2008	1	2	33

Quelle: Statistisches Landesamt Rheinland-Pfalz (Landesinformationssystem)

Anhang 6

Tabellen und Abbildung zur Entwicklung der Schulen und Schülerzahl in den allgemeinbildenden Schulen im Landkreis Trier-Saarburg seit dem Schuljahr 1970/71 nach Schularten und der berufsbildenden Schulen in den Landkreisen der Region nach Schulformen

Tab. Statistik der Allgemeinbildenden Schulen im Landkreis Trier-Saarburg seit dem Schuljahr 1971/1 (Fortsetzung)
Schulen, Klassen, Schüler, Schulabgänger, hauptberufliche Lehrer
u. deren Wochenstunden (Zeitreihe)



Landkreis Trier-Saarburg	Allgemeinbildende Schulen im Landkreis Trier-Saarburg													
	Schulen		Klassen		Schüler am Schulsitz		Schüler am Wohnort		Schulabgänger		Hauptberufl. Lehrer		Wochenstd. Lehrer	
	Anzahl	Index 1990=100	Anzahl	Index 1990=100	Anzahl	Index 1990=100	Anzahl	Index 1990=100	Anzahl	Index 1990=100	Anzahl	Index 1990=100	Anzahl	Index 1990=100
1	2	3	4	5	6	7	8	9	10	11	12	13	14	
Schuljahr 1971/1972	100	142,9	573	100,7	19.266	153,4	636	75,5	15.931	87,2
Schuljahr 1972/1973	89	127,1	586	103,0	19.032	151,5	711	84,4	18.010	98,6
Schuljahr 1973/1974	79	112,9	585	102,8	19.096	152,1	728	86,5	18.206	99,7
Schuljahr 1974/1975	75	107,1	608	106,9	19.363	154,2	778	92,4	19.273	105,5
Schuljahr 1975/1976	74	105,7	625	109,8	19.828	157,9	755	89,7	19.165	104,9
Schuljahr 1976/1977	75	107,1	675	118,6	20.038	159,6	778	92,4	19.652	107,6
Schuljahr 1977/1978	72	102,9	667	117,2	19.484	155,1	796	94,5	19.872	108,8
Schuljahr 1978/1979	71	101,4	673	118,3	18.856	150,1	812	96,4	20.063	109,9
Schuljahr 1979/1980	71	101,4	661	116,2	18.056	143,8	840	99,8	20.223	110,7
Schuljahr 1980/1981	71	101,4	653	114,8	17.049	135,8	859	102,0	20.364	111,5
Schuljahr 1981/1982	71	101,4	641	112,7	16.088	128,1	855	101,5	20.021	109,6
Schuljahr 1982/1983	70	100,0	618	108,6	15.009	119,5	.	.	1.911	168,7	892	105,9	20.495	112,2
Schuljahr 1983/1984	70	100,0	604	106,2	14.112	112,4	.	.	1.825	161,1	875	103,9	20.286	111,1
Schuljahr 1984/1985	70	100,0	587	103,2	13.464	107,2	.	.	1.706	150,6	857	101,8	19.637	107,5
Schuljahr 1985/1986	70	100,0	569	100,0	12.708	101,2	.	.	1.737	153,3	837	99,4	18.854	103,2
Schuljahr 1986/1987	70	100,0	565	99,3	12.473	99,3	.	.	1.544	136,3	842	100,0	18.532	101,5
Schuljahr 1987/1988	70	100,0	561	98,6	12.299	97,9	.	.	1.385	122,2	816	96,9	18.100	99,1
Schuljahr 1988/1989	70	100,0	548	96,3	12.200	97,1	.	.	1.278	112,8	807	95,8	17.843	97,7
Schuljahr 1989/1990	70	100,0	552	97,0	12.266	97,7	.	.	1.148	101,3	826	98,1	17.895	98,0

Landkreis Trier-Saarburg	Allgemeinbildende Schulen im Landkreis Trier-Saarburg													
	Schulen		Klassen		Schüler am Schulsitz		Schüler am Wohnort		Schulabgänger		Hauptberufl. Lehrer		Wochenstd. Lehrer	
	Anzahl	Index 1990=100	Anzahl	Index 1990=100	Anzahl	Index 1990=100	Anzahl	Index 1990=100	Anzahl	Index 1990=100	Anzahl	Index 1990=100	Anzahl	Index 1990=100
1	2	3	4	5	6	7	8	9	10	11	12	13	14	
Schuljahr 1990/1991	70	100,0	569	100,0	12.559	100,0	.	.	1.133	100,0	842	100,0	18.262	100,0
Schuljahr 1991/1992	70	100,0	571	100,4	12.556	100,0	.	.	1.155	101,9	854	101,4	18.390	100,7
Schuljahr 1992/1993	69	98,6	571	100,4	12.724	101,3	.	.	1.056	93,2	856	101,7	18.133	99,3
Schuljahr 1993/1994	68	97,1	576	101,2	12.959	103,2	.	.	1.052	92,9	830	98,6	17.818	97,6
Schuljahr 1994/1995	68	97,1	582	102,3	13.214	105,2	.	.	1.020	90,0	843	100,1	17.973	98,4
Schuljahr 1995/1996	68	97,1	593	104,2	13.434	107,0	.	.	1.105	97,5	852	101,2	18.113	99,2
Schuljahr 1996/1997	68	97,1	596	104,7	13.676	108,9	16.441	x	1.155	101,9	864	102,6	18.342	100,4
Schuljahr 1997/1998	68	97,1	602	105,8	13.995	111,4	16.758	x	1.166	102,9	869	103,2	18.414	100,8
Schuljahr 1998/1999	69	98,6	620	109,0	14.321	114,0	17.059	x	1.152	101,7	897	106,5	18.090	99,1
Schuljahr 1999/2000	70	100,0	629	110,5	14.482	115,3	17.154	x	1.245	109,9	899	106,8	18.225	99,8
Schuljahr 2000/2001	70	100,0	633	111,2	14.581	116,1	17.198	x	1.302	114,9	917	108,9	18.537	101,5
Schuljahr 2001/2002	69	98,6	635	111,6	14.617	116,4	17.201	x	1.251	110,4	916	108,8	18.879	103,4
Schuljahr 2002/2003	69	98,6	647	113,7	14.815	118,0	17.305	x	1.188	104,9	947	112,5	19.327	105,8
Schuljahr 2003/2004	68	97,1	655	115,1	15.029	119,7	17.577	x	1.277	112,7	982	116,6	20.055	109,8
Schuljahr 2004/2005	67	95,7	666	117,0	15.069	120,0	17.570	x	1.221	107,8	1.014	120,4	20.240	110,8
Schuljahr 2005/2006	66	94,3	653	114,8	14.936	118,9	17.497	x	1.282	113,2	1.042	123,8	20.113	110,1
Schuljahr 2006/2007	66	94,3	645	113,4	14.793	117,8	17.462	x	1.334	117,7	1.044	124,0	20.091	110,0
Schuljahr 2007/2008	66	94,3	635	111,6	14.549	115,8	17.351	x	1.307	115,4	1.087	129,1	19.836	108,6

Quelle: Statistisches Landesamt Rheinland-Pfalz (Landesinformationssystem) und eigene Berechnungen

- nichts vorhanden (genau Null) . Zahlenwert unbekannt ... Angabe fällt später an x Aussage nicht sinnvoll

Tab. Statistik der Allgemeinbildenden Schulen im Lk Trier-Saarb. seit dem Schuljahr 1971/1972
Schulen, Klassen, Schüler, Schulabgänger, hauptberufliche Lehrer
u. deren Wochenstunden (Zeitreihe) nach Schularten



Landkreis Trier-Saarb.urg	Allgemeinbildende Schulen in der Stadt Trier nach Schularten													
	Schulen		Klassen		Schüler am Schulsitz		Schüler am Wohnort		Schul- abgänger		Hauptberufl. Lehrer		Wochenstd. Lehrer	
	Anzahl	Index 1990=100	Anzahl	Index 1990=100	Anzahl	Index 1990=100	Anzahl	Index 1990=100	Anzahl	Index 1990=100	Anzahl	Index 1990=100	Anzahl	Index 1990=100
	1	2	3	4	5	6	7	8	9	10	11	12	13	14
Lk Trier-Saarb.	Grund- und Hauptschulen													
Schulj. 1971/72	87	155,4	494	127,0	15.902	194,0	519	103,8	13.246	115,6
Schulj. 1972/73	77	137,5	496	127,5	15.100	184,2	571	114,2	14.706	128,4
Schulj. 1973/74	63	112,5	478	122,9	14.648	178,7	570	114,0	14.521	126,8
Schulj. 1974/75	59	105,4	488	125,4	14.383	175,4	607	121,4	15.123	132,0
Schulj. 1975/76	56	100,0	482	123,9	14.310	174,5	571	114,2	14.767	128,9
Schulj. 1976/77	58	103,6	483	124,2	14.221	173,4	578	115,6	14.999	130,9
Schulj. 1977/78	57	101,8	480	123,4	13.694	167,0	584	116,8	15.015	131,1
Schulj. 1978/79	56	100,0	473	121,6	12.829	156,5	578	115,6	14.778	129,0
Schulj. 1979/80	56	100,0	462	118,8	11.849	144,5	579	115,8	14.549	127,0
Schulj. 1980/81	56	100,0	451	115,9	10.805	131,8	578	115,6	14.380	125,5
Schulj. 1981/82	56	100,0	435	111,8	9.907	120,8	565	113,0	13.723	119,8
Schulj. 1982/83	56	100,0	415	106,7	9.070	110,6	.	.	1.004	207,9	543	108,6	13.082	114,2
Schulj. 1983/84	56	100,0	405	104,1	8.503	103,7	.	.	933	193,2	529	105,8	12.592	109,9
Schulj. 1984/85	56	100,0	392	100,8	8.151	99,4	.	.	834	172,7	515	103,0	12.042	105,1
Schulj. 1985/86	56	100,0	385	99,0	7.818	95,4	.	.	808	167,3	501	100,2	11.894	103,8
Schulj. 1986/87	56	100,0	384	98,7	7.887	96,2	.	.	683	141,4	497	99,4	11.601	101,3
Schulj. 1987/88	56	100,0	386	99,2	7.902	96,4	.	.	670	138,7	487	97,4	11.320	98,8
Schulj. 1988/89	56	100,0	379	97,4	7.940	96,8	.	.	567	117,4	482	96,4	11.245	98,2
Schulj. 1989/90	56	100,0	379	97,4	8.025	97,9	.	.	517	107,0	492	98,4	11.193	97,7
Schulj. 1990/91	56	100,0	389	100,0	8.199	100,0	.	.	483	100,0	500	100,0	11.455	100,0
Schulj. 1991/92	56	100,0	383	98,5	8.055	98,2	.	.	521	107,9	503	100,6	11.327	98,9
Schulj. 1992/93	56	100,0	382	98,2	8.036	98,0	.	.	476	98,6	502	100,4	11.238	98,1
Schulj. 1993/94	56	100,0	385	99,0	8.078	98,5	.	.	505	104,6	491	98,2	10.945	95,5
Schulj. 1994/95	56	100,0	384	98,7	8.090	98,7	.	.	481	99,6	492	98,4	10.864	94,8
Schulj. 1995/96	56	100,0	390	100,3	8.170	99,6	.	.	502	103,9	497	99,4	10.836	94,6
Schulj. 1996/97	56	100,0	392	100,8	8.259	100,7	8.738	x	545	112,8	498	99,6	10.843	94,7
Schulj. 1997/98	56	100,0	396	101,8	8.419	102,7	8.886	x	488	101,0	504	100,8	10.946	95,6
Schulj. 1998/99	56	100,0	406	104,4	8.516	103,9	9.000	x	445	92,1	522	104,4	10.361	90,4
Schulj. 1999/00	55	98,2	402	103,3	8.463	103,2	8.965	x	470	97,3	513	102,6	10.191	89,0
Schulj. 2000/01	55	98,2	398	102,3	8.390	102,3	8.882	x	455	94,2	510	102,0	10.191	89,0
Schulj. 2001/02	54	96,4	388	99,7	8.066	98,4	8.555	x	453	93,8	490	98,0	9.962	87,0
Schulj. 2002/03	54	96,4	383	98,5	7.855	95,8	8.342	x	460	95,2	489	97,8	9.768	85,3
Schulj. 2003/04	53	94,6	381	97,9	7.886	96,2	8.425	x	426	88,2	500	100,0	10.046	87,7
Schulj. 2004/05	53	94,6	399	102,6	8.069	98,4	8.547	x	388	80,3	537	107,4	10.529	91,9
Schulj. 2005/06	53	94,6	407	104,6	8.239	100,5	8.744	x	454	94,0	585	117,0	11.033	96,3
Schulj. 2006/07	53	94,6	396	101,8	8.013	97,7	8.526	x	523	108,3	588	117,6	10.790	94,2
Schulj. 2007/08	53	94,6	385	99,0	7.675	93,6	8.194	x	499	103,3	598	119,6	10.351	90,4
davon 2006/2007														
Grundschulen	44		260		5.266		5.332				382		6.177	
Hauptschulen	5		64		1.295		1.569		341		123		2.424	
Org.verb.G+H-Schulen	2		18		264		317		27		28		517	
Org.verb.G+Reg.Sch.	2		43		850		976		131		65		1.233	

**Tab. Statistik der Allgemeinbildenden Schulen im Lk Trier-Saarb. seit dem Schuljahr 1971/1972
Schulen, Klassen, Schüler, Schulabgänger, hauptberufliche Lehrer
u. deren Wochenstunden (Zeitreihe) nach Schularten**



Landkreis Trier-Saarb.urg	Allgemeinbildende Schulen in der Stadt Trier nach Schularten													
	Schulen		Klassen		Schüler am Schulsitz		Schüler am Wohnort		Schul- abgänger		Hauptberufl. Lehrer		Wochenstd. Lehrer	
	Anzahl	Index 1990=100	Anzahl	Index 1990=100	Anzahl	Index 1990=100	Anzahl	Index 1990=100	Anzahl	Index 1990=100	Anzahl	Index 1990=100	Anzahl	Index 1990=100
	1	2	3	4	5	6	7	8	9	10	11	12	13	14
Lk Trier-Saarb.	Regionale Schulen													
Schulj. 1971/72	-	-	-	-	-	-	-	-	-	-	-	-	-	-
Schulj. 1972/73	-	-	-	-	-	-	-	-	-	-	-	-	-	-
Schulj. 1973/74	-	-	-	-	-	-	-	-	-	-	-	-	-	-
Schulj. 1974/75	-	-	-	-	-	-	-	-	-	-	-	-	-	-
Schulj. 1975/76	-	-	-	-	-	-	-	-	-	-	-	-	-	-
Schulj. 1976/77	-	-	-	-	-	-	-	-	-	-	-	-	-	-
Schulj. 1977/78	-	-	-	-	-	-	-	-	-	-	-	-	-	-
Schulj. 1978/79	-	-	-	-	-	-	-	-	-	-	-	-	-	-
Schulj. 1979/80	-	-	-	-	-	-	-	-	-	-	-	-	-	-
Schulj. 1980/81	-	-	-	-	-	-	-	-	-	-	-	-	-	-
Schulj. 1981/82	-	-	-	-	-	-	-	-	-	-	-	-	-	-
Schulj. 1982/83	-	-	-	-	-	-	-	-	-	-	-	-	-	-
Schulj. 1983/84	-	-	-	-	-	-	-	-	-	-	-	-	-	-
Schulj. 1984/85	-	-	-	-	-	-	-	-	-	-	-	-	-	-
Schulj. 1985/86	-	-	-	-	-	-	-	-	-	-	-	-	-	-
Schulj. 1986/87	-	-	-	-	-	-	-	-	-	-	-	-	-	-
Schulj. 1987/88	-	-	-	-	-	-	-	-	-	-	-	-	-	-
Schulj. 1988/89	-	-	-	-	-	-	-	-	-	-	-	-	-	-
Schulj. 1989/90	-	-	-	-	-	-	-	-	-	-	-	-	-	-
Schulj. 1990/91	-	-	-	-	-	-	-	-	-	-	-	-	-	-
Schulj. 1991/92	-	-	-	-	-	-	-	-	-	-	-	-	-	-
Schulj. 1992/93	-	-	-	-	-	-	-	-	-	-	-	-	-	-
Schulj. 1993/94	-	-	-	-	-	-	-	-	-	-	-	-	-	-
Schulj. 1994/95	-	-	-	-	-	-	-	-	-	-	-	-	-	-
Schulj. 1995/96	-	-	-	-	-	-	-	-	-	-	-	-	-	-
Schulj. 1996/97	-	-	-	-	-	-	-	-	-	-	-	-	-	-
Schulj. 1997/98	-	-	-	-	-	-	-	-	-	-	-	-	-	-
Schulj. 1998/99	1	x	3	x	71	x	70	x	-	-	3	x	42	x
Schulj. 1999/00	2	x	9	x	218	x	212	x	-	-	9	x	162	x
Schulj. 2000/01	2	x	15	x	392	x	374	x	-	-	21	x	407	x
Schulj. 2001/02	2	x	23	x	561	x	548	x	-	-	33	x	661	x
Schulj. 2002/03	2	x	30	x	694	x	695	x	-	-	44	x	910	x
Schulj. 2003/04	2	x	34	x	742	x	775	x	61	x	50	x	1.101	x
Schulj. 2004/05	1	x	18	x	392	x	499	x	102	x	27	x	592	x
Schulj. 2005/06	-	x	-	x	-	x	23	x	65	x	-	x	-	x
Schulj. 2006/07	-	x	-	x	-	x	55	x	-	x	-	x	-	x
Schulj. 2007/08	-	x	-	x	-	x	59	x	-	x	-	x	-	x

**Tab. Statistik der Allgemeinbildenden Schulen im Lk Trier-Saarb. seit dem Schuljahr 1971/1972
Schulen, Klassen, Schüler, Schulabgänger, hauptberufliche Lehrer
u. deren Wochenstunden (Zeitreihe) nach Schularten**



Landkreis Trier-Saarb.urg	Allgemeinbildende Schulen in der Stadt Trier nach Schularten													
	Schulen		Klassen		Schüler am Schulsitz		Schüler am Wohnort		Schul- abgänger		Hauptberufl. Lehrer		Wochenstd. Lehrer	
	Anzahl	Index 1990=100	Anzahl	Index 1990=100	Anzahl	Index 1990=100	Anzahl	Index 1990=100	Anzahl	Index 1990=100	Anzahl	Index 1990=100	Anzahl	Index 1990=100
	1	2	3	4	5	6	7	8	9	10	11	12	13	14
Lk Trier-Saarb.	Förderschulen													
Schulj. 1971/72	8	114,3	38	86,4	527	136,2
Schulj. 1972/73	7	100,0	37	84,1	501	129,5
Schulj. 1973/74	10	142,9	45	102,3	592	153,0
Schulj. 1974/75	9	128,6	46	104,5	604	156,1
Schulj. 1975/76	11	157,1	59	134,1	799	206,5
Schulj. 1976/77	10	142,9	58	131,8	811	209,6
Schulj. 1977/78	8	114,3	45	102,3	584	150,9
Schulj. 1978/79	8	114,3	48	109,1	590	152,5
Schulj. 1979/80	8	114,3	46	104,5	547	141,3
Schulj. 1980/81	8	114,3	48	109,1	533	137,7
Schulj. 1981/82	8	114,3	49	111,4	504	130,2
Schulj. 1982/83	7	100,0	46	104,5	446	115,2	.	.	101	273,0	67	104,7	1.292	107,8
Schulj. 1983/84	7	100,0	45	102,3	422	109,0	.	.	62	167,6	68	106,3	1.647	137,4
Schulj. 1984/85	7	100,0	46	104,5	423	109,3	.	.	42	113,5	67	104,7	1.667	139,0
Schulj. 1985/86	7	100,0	44	100,0	398	102,8	.	.	68	183,8	65	101,6	1.199	100,0
Schulj. 1986/87	7	100,0	47	106,8	385	99,5	.	.	64	173,0	68	106,3	1.227	102,3
Schulj. 1987/88	7	100,0	45	102,3	394	101,8	.	.	40	108,1	62	96,9	1.218	101,6
Schulj. 1988/89	7	100,0	41	93,2	354	91,5	.	.	55	148,6	57	89,1	1.202	100,3
Schulj. 1989/90	7	100,0	43	97,7	354	91,5	.	.	35	94,6	59	92,2	1.143	95,3
Schulj. 1990/91	7	100,0	44	100,0	387	100,0	.	.	37	100,0	64	100,0	1.199	100,0
Schulj. 1991/92	7	100,0	45	102,3	387	100,0	.	.	52	140,5	62	96,9	1.216	101,4
Schulj. 1992/93	6	85,7	42	95,5	402	103,9	.	.	45	121,6	62	96,9	1.158	96,6
Schulj. 1993/94	5	71,4	38	86,4	371	95,9	.	.	37	100,0	54	84,4	1.036	86,4
Schulj. 1994/95	5	71,4	37	84,1	371	95,9	.	.	37	100,0	54	84,4	1.034	86,2
Schulj. 1995/96	5	71,4	36	81,8	355	91,7	.	.	48	129,7	52	81,3	968	80,7
Schulj. 1996/97	5	71,4	35	79,5	377	97,4	437	x	40	108,1	53	82,8	1.006	83,9
Schulj. 1997/98	5	71,4	34	77,3	361	93,3	432	x	51	137,8	56	87,5	1.023	85,3
Schulj. 1998/99	5	71,4	35	79,5	379	97,9	438	x	46	124,3	55	85,9	1.008	84,1
Schulj. 1999/00	6	85,7	40	90,9	432	111,6	455	x	32	86,5	61	95,3	1.184	98,7
Schulj. 2000/01	6	85,7	43	97,7	454	117,3	463	x	70	189,2	64	100,0	1.192	99,4
Schulj. 2001/02	5	71,4	43	97,7	470	121,4	483	x	60	162,2	63	98,4	1.320	110,1
Schulj. 2002/03	5	71,4	46	104,5	491	126,9	501	x	58	156,8	70	109,4	1.415	118,0
Schulj. 2003/04	5	71,4	47	106,8	506	130,7	544	x	47	127,0	70	109,4	1.441	120,1
Schulj. 2004/05	5	71,4	48	109,1	516	133,3	534	x	51	137,8	71	110,9	1.445	120,5
Schulj. 2005/06	5	71,4	45	102,3	482	124,5	526	x	78	210,8	67	104,7	1.316	109,8
Schulj. 2006/07	5	71,4	45	102,3	486	125,6	543	x	81	218,9	71	110,9	1.425	118,8
Schulj. 2007/08	5	71,4	47	106,8	490	126,6	578	x	63	170,3	75	117,2	1.429	119,2

**Tab. Statistik der Allgemeinbildenden Schulen im Lk Trier-Saargeburg seit dem Schuljahr 1971/1972
Schulen, Klassen, Schüler, Schulabgänger, hauptberufliche Lehrer
u. deren Wochenstunden (Zeitreihe) nach Schularten**



Landkreis Trier-Saargeburg	Allgemeinbildende Schulen in der Stadt Trier nach Schularten													
	Schulen		Klassen		Schüler am Schulsitz		Schüler am Wohnort		Schul- abgänger		Hauptberufl. Lehrer		Wochenstd. Lehrer	
	Anzahl	Index 1990=100	Anzahl	Index 1990=100	Anzahl	Index 1990=100	Anzahl	Index 1990=100	Anzahl	Index 1990=100	Anzahl	Index 1990=100	Anzahl	Index 1990=100
	1	2	3	4	5	6	7	8	9	10	11	12	13	14
Lk Trier-Saarb.	Realschulen													
Schulj. 1971/72	3	75,0	41	50,6	1.405	69,2	56	42,4	1.282	47,3
Schulj. 1972/73	3	75,0	53	65,4	1.872	92,2	73	55,3	1.766	65,2
Schulj. 1973/74	3	75,0	62	76,5	2.137	105,2	83	62,9	1.966	72,6
Schulj. 1974/75	4	100,0	74	91,4	2.564	126,2	95	72,0	2.321	85,7
Schulj. 1975/76	4	100,0	84	103,7	2.829	139,3	103	78,0	2.559	94,5
Schulj. 1976/77	4	100,0	90	111,1	3.079	151,6	115	87,1	2.785	102,8
Schulj. 1977/78	4	100,0	95	117,3	3.264	160,7	126	95,5	2.967	109,6
Schulj. 1978/79	4	100,0	100	123,5	3.390	166,9	138	104,5	3.225	119,1
Schulj. 1979/80	4	100,0	101	124,7	3.440	169,4	148	112,1	3.332	123,0
Schulj. 1980/81	4	100,0	100	123,5	3.351	165,0	153	115,9	3.310	122,2
Schulj. 1981/82	4	100,0	102	125,9	3.229	159,0	150	113,6	3.372	124,5
Schulj. 1982/83	4	100,0	102	125,9	3.109	153,1	.	.	535	142,3	143	108,3	3.200	118,2
Schulj. 1983/84	4	100,0	99	122,2	2.924	144,0	.	.	558	148,4	141	106,8	3.203	118,3
Schulj. 1984/85	4	100,0	96	118,5	2.792	137,5	.	.	525	139,6	140	106,1	3.203	118,3
Schulj. 1985/86	4	100,0	91	112,3	2.557	125,9	.	.	591	157,2	136	103,0	3.076	113,6
Schulj. 1986/87	4	100,0	87	107,4	2.333	114,9	.	.	553	147,1	137	103,8	2.981	110,1
Schulj. 1987/88	4	100,0	84	103,7	2.186	107,6	.	.	451	119,9	132	100,0	2.893	106,8
Schulj. 1988/89	4	100,0	82	101,2	2.084	102,6	.	.	419	111,4	131	99,2	2.729	100,8
Schulj. 1989/90	4	100,0	80	98,8	2.030	100,0	.	.	395	105,1	134	101,5	2.797	103,3
Schulj. 1990/91	4	100,0	81	100,0	2.031	100,0	.	.	376	100,0	132	100,0	2.708	100,0
Schulj. 1991/92	4	100,0	83	102,5	2.076	102,2	.	.	358	95,2	135	102,3	2.787	102,9
Schulj. 1992/93	4	100,0	87	107,4	2.221	109,4	.	.	342	91,0	139	105,3	2.737	101,1
Schulj. 1993/94	4	100,0	90	111,1	2.389	117,6	.	.	306	81,4	136	103,0	2.797	103,3
Schulj. 1994/95	4	100,0	97	119,8	2.565	126,3	.	.	317	84,3	147	111,4	3.044	112,4
Schulj. 1995/96	4	100,0	101	124,7	2.638	129,9	.	.	370	98,4	150	113,6	3.165	116,9
Schulj. 1996/97	4	100,0	104	128,4	2.731	134,5	2.997	x	373	99,2	155	117,4	3.270	120,8
Schulj. 1997/98	4	100,0	107	132,1	2.834	139,5	3.127	x	405	107,7	151	114,4	3.212	118,6
Schulj. 1998/99	4	100,0	108	133,3	2.905	143,0	3.192	x	438	116,5	155	117,4	3.352	123,8
Schulj. 1999/00	4	100,0	110	135,8	2.919	143,7	3.183	x	458	121,8	160	121,2	3.384	124,9
Schulj. 2000/01	4	100,0	108	133,3	2.903	142,9	3.140	x	485	129,0	160	121,2	3.352	123,8
Schulj. 2001/02	4	100,0	109	134,6	2.951	145,3	3.107	x	500	133,0	158	119,7	3.395	125,4
Schulj. 2002/03	4	100,0	111	137,0	3.024	148,9	3.109	x	432	114,9	166	125,8	3.459	127,7
Schulj. 2003/04	4	100,0	111	137,0	3.020	148,7	3.113	x	492	130,9	169	128,0	3.519	129,9
Schulj. 2004/05	4	100,0	115	142,0	3.087	152,0	3.170	x	435	115,7	175	132,6	3.656	135,0
Schulj. 2005/06	4	100,0	113	139,5	3.073	151,3	3.200	x	450	119,7	176	133,3	3.580	132,2
Schulj. 2006/07	4	100,0	114	140,7	3.026	149,0	3.184	x	485	129,0	173	131,1	3.621	133,7
Schulj. 2007/08	4	100,0	111	137,0	2.951	145,3	3.161	x	481	127,9	180	136,4	3.534	130,5

**Tab. Statistik der Allgemeinbildenden Schulen im Lk Trier-Saarb. seit dem Schuljahr 1971/1972
Schulen, Klassen, Schüler, Schulabgänger, hauptberufliche Lehrer
u. deren Wochenstunden (Zeitreihe) nach Schularten**



Landkreis Trier-Saarb.urg	Allgemeinbildende Schulen in der Stadt Trier nach Schularten													
	Schulen		Klassen		Schüler am Schulsitz		Schüler am Wohnort		Schul- abgänger		Hauptberufl. Lehrer		Wochenstd. Lehrer	
	Anzahl	Index 1990=100	Anzahl	Index 1990=100	Anzahl	Index 1990=100	Anzahl	Index 1990=100	Anzahl	Index 1990=100	Anzahl	Index 1990=100	Anzahl	Index 1990=100
	1	2	3	4	5	6	7	8	9	10	11	12	13	14
Lk Trier-Saarb.	Gymnasien													
Schulj. 1971/72	2	66,7	.	.	1.432	73,7	61	41,8	1.403	48,4
Schulj. 1972/73	2	66,7	.	.	1.559	80,3	67	45,9	1.538	53,0
Schulj. 1973/74	3	100,0	.	.	1.719	88,5	75	51,4	1.719	59,3
Schulj. 1974/75	3	100,0	.	.	1.812	93,3	76	52,1	1.829	63,1
Schulj. 1975/76	3	100,0	.	.	1.890	97,3	81	55,5	1.839	63,4
Schulj. 1976/77	3	100,0	44	80,0	1.927	99,2	85	58,2	1.868	64,4
Schulj. 1977/78	3	100,0	47	85,5	1.942	100,0	86	58,9	1.890	65,2
Schulj. 1978/79	3	100,0	52	94,5	2.047	105,4	96	65,8	2.060	71,0
Schulj. 1979/80	3	100,0	52	94,5	2.220	114,3	113	77,4	2.342	80,8
Schulj. 1980/81	3	100,0	54	98,2	2.360	121,5	128	87,7	2.674	92,2
Schulj. 1981/82	3	100,0	55	100,0	2.448	126,1	140	95,9	2.926	100,9
Schulj. 1982/83	3	100,0	55	100,0	2.384	122,8	.	.	271	114,3	139	95,2	2.921	100,7
Schulj. 1983/84	3	100,0	55	100,0	2.263	116,5	.	.	272	114,8	137	93,8	2.844	98,1
Schulj. 1984/85	3	100,0	53	96,4	2.098	108,0	.	.	305	128,7	135	92,5	2.725	94,0
Schulj. 1985/86	3	100,0	49	89,1	1.935	99,6	.	.	270	113,9	135	92,5	2.685	92,6
Schulj. 1986/87	3	100,0	47	85,5	1.868	96,2	.	.	244	103,0	140	95,9	2.723	93,9
Schulj. 1987/88	3	100,0	46	83,6	1.817	93,6	.	.	224	94,5	135	92,5	2.669	92,0
Schulj. 1988/89	3	100,0	46	83,6	1.822	93,8	.	.	237	100,0	137	93,8	2.667	92,0
Schulj. 1989/90	3	100,0	50	90,9	1.857	95,6	.	.	201	84,8	141	96,6	2.762	95,2
Schulj. 1990/91	3	100,0	55	100,0	1.942	100,0	.	.	237	100,0	146	100,0	2.900	100,0
Schulj. 1991/92	3	100,0	60	109,1	2.038	104,9	.	.	224	94,5	154	105,5	3.060	105,5
Schulj. 1992/93	3	100,0	60	109,1	2.065	106,3	.	.	193	81,4	153	104,8	3.000	103,4
Schulj. 1993/94	3	100,0	63	114,5	2.121	109,2	.	.	204	86,1	149	102,1	3.040	104,8
Schulj. 1994/95	3	100,0	64	116,4	2.188	112,7	.	.	185	78,1	150	102,7	3.031	104,5
Schulj. 1995/96	3	100,0	66	120,0	2.271	116,9	.	.	185	78,1	153	104,8	3.144	108,4
Schulj. 1996/97	3	100,0	65	118,2	2.309	118,9	4.149	x	197	83,1	158	108,2	3.223	111,1
Schulj. 1997/98	3	100,0	65	118,2	2.381	122,6	4.173	x	222	93,7	158	108,2	3.234	111,5
Schulj. 1998/99	3	100,0	68	123,6	2.450	126,2	4.209	x	223	94,1	162	111,0	3.327	114,7
Schulj. 1999/00	3	100,0	68	123,6	2.450	126,2	4.190	x	285	120,3	156	106,8	3.305	114,0
Schulj. 2000/01	3	100,0	69	125,5	2.442	125,7	4.201	x	292	123,2	162	111,0	3.396	117,1
Schulj. 2001/02	4	133,3	72	130,9	2.569	132,3	4.376	x	238	100,4	172	117,8	3.542	122,1
Schulj. 2002/03	4	133,3	77	140,0	2.751	141,7	4.515	x	238	100,4	178	121,9	3.776	130,2
Schulj. 2003/04	4	133,3	82	149,1	2.875	148,0	4.570	x	251	105,9	193	132,2	3.949	136,2
Schulj. 2004/05	4	133,3	86	156,4	3.005	154,7	4.656	x	245	103,4	204	139,7	4.019	138,6
Schulj. 2005/06	4	133,3	88	160,0	3.142	161,8	4.819	x	235	99,2	214	146,6	4.185	144,3
Schulj. 2006/07	4	133,3	90	163,6	3.268	168,3	4.984	x	245	103,4	212	145,2	4.257	146,8
Schulj. 2007/08	4	133,3	92	167,3	3.433	176,8	5.185	x	264	111,4	234	160,3	4.521	155,9

**Tab. Statistik der Allgemeinbildenden Schulen im Lk Trier-Saarb. seit dem Schuljahr 1971/1972
Schulen, Klassen, Schüler, Schulabgänger, hauptberufliche Lehrer
u. deren Wochenstunden (Zeitreihe) nach Schularten**



Landkreis Trier-Saarb.urg	Allgemeinbildende Schulen in der Stadt Trier nach Schularten													
	Schulen		Klassen		Schüler am Schulsitz		Schüler am Wohnort		Schul- abgänger		Hauptberufl. Lehrer		Wochenstd. Lehrer	
	Anzahl	Index 1990=100	Anzahl	Index 1990=100	Anzahl	Index 1990=100	Anzahl	Index 1990=100	Anzahl	Index 1990=100	Anzahl	Index 1990=100	Anzahl	Index 1990=100
	1	2	3	4	5	6	7	8	9	10	11	12	13	14
Lk Trier-Saarb.	Freie Waldorfschulen													
Schulj. 1971/72	-	-	-	-	-	-	.	.	-	-	-	-	-	-
Schulj. 1972/73	-	-	-	-	-	-	.	.	-	-	-	-	-	-
Schulj. 1973/74	-	-	-	-	-	-	.	.	-	-	-	-	-	-
Schulj. 1974/75	-	-	-	-	-	-	.	.	-	-	-	-	-	-
Schulj. 1975/76	-	-	-	-	-	-	.	.	-	-	-	-	-	-
Schulj. 1976/77	-	-	-	-	-	-	.	.	-	-	-	-	-	-
Schulj. 1977/78	-	-	-	-	-	-	.	.	-	-	-	-	-	-
Schulj. 1978/79	-	-	-	-	-	-	.	.	-	-	-	-	-	-
Schulj. 1979/80	-	-	-	-	-	-	.	.	-	-	-	-	-	-
Schulj. 1980/81	-	-	-	-	-	-	.	.	-	-	-	-	-	-
Schulj. 1981/82	-	-	-	-	-	-	.	.	-	-	-	-	-	-
Schulj. 1982/83	-	-	-	-	-	-	.	.	-	-	-	-	-	-
Schulj. 1983/84	-	-	-	-	-	-	.	.	-	-	-	-	-	-
Schulj. 1984/85	-	-	-	-	-	-	.	.	-	-	-	-	-	-
Schulj. 1985/86	-	-	-	-	-	-	.	.	-	-	-	-	-	-
Schulj. 1986/87	-	-	-	-	-	-	.	.	-	-	-	-	-	-
Schulj. 1987/88	-	-	-	-	-	-	.	.	-	-	-	-	-	-
Schulj. 1988/89	-	-	-	-	-	-	.	.	-	-	-	-	-	-
Schulj. 1989/90	-	-	-	-	-	-	.	.	-	-	-	-	-	-
Schulj. 1990/91	-	-	-	-	-	-	.	.	-	-	-	-	-	-
Schulj. 1991/92	-	-	-	-	-	-	.	.	-	-	-	-	-	-
Schulj. 1992/93	-	-	-	-	-	-	.	.	-	-	-	-	-	-
Schulj. 1993/94	-	-	-	-	-	-	.	.	-	-	-	-	-	-
Schulj. 1994/95	-	-	-	-	-	-	.	.	-	-	-	-	-	-
Schulj. 1995/96	-	-	-	-	-	-	.	.	-	-	-	-	-	-
Schulj. 1996/97	-	-	-	-	-	-	120	x	-	-	-	-	-	-
Schulj. 1997/98	-	-	-	-	-	-	140	x	-	-	-	-	-	-
Schulj. 1998/99	-	-	-	-	-	-	150	x	-	-	-	-	-	-
Schulj. 1999/00	-	-	-	-	-	-	149	x	-	-	-	-	-	-
Schulj. 2000/01	-	-	-	-	-	-	138	x	-	-	-	-	-	-
Schulj. 2001/02	-	-	-	-	-	-	132	x	-	-	-	-	-	-
Schulj. 2002/03	-	-	-	-	-	-	143	x	-	-	-	-	-	-
Schulj. 2003/04	-	-	-	-	-	-	148	x	-	-	-	-	-	-
Schulj. 2004/05	-	-	-	-	-	-	163	x	-	-	-	-	-	-
Schulj. 2005/06	-	-	-	-	-	-	182	x	-	-	-	-	-	-
Schulj. 2006/07	-	-	-	-	-	-	168	x	-	-	-	-	-	-
Schulj. 2007/08	-	-	-	-	-	-	174	x	-	-	-	-	-	-

**Schulen, Klassen und Schüler in berufsbildenden Schulen in der Stadt Trier
und in den Landkreisen der Region seit dem Schuljahr 1980/81**


Kreisebene	Schulformen	Schuljahr	Berufsbildende Schulen		
			Schulen	Klassen	Schüler am Schulsitz
			Anzahl	Anzahl	Anzahl
			1	2	3
Landkreis Bernkastel-Wittlich	Berufsbildende Schulen insgesamt	Schuljahr 1980/1981	5	182	4.446
		Schuljahr 1981/1982	5	185	4.610
		Schuljahr 1982/1983	5	187	4.470
		Schuljahr 1983/1984	5	186	4.264
		Schuljahr 1984/1985	5	189	4.144
		Schuljahr 1985/1986	5	187	3.994
		Schuljahr 1986/1987	4	186	3.864
		Schuljahr 1987/1988	4	182	3.708
		Schuljahr 1988/1989	4	183	3.577
		Schuljahr 1989/1990	4	185	3.420
		Schuljahr 1990/1991	4	177	3.289
		Schuljahr 1991/1992	4	172	3.127
		Schuljahr 1992/1993	4	158	3.208
		Schuljahr 1993/1994	3	150	2.997
		Schuljahr 1994/1995	3	151	2.979
		Schuljahr 1995/1996	3	148	2.926
		Schuljahr 1996/1997	3	150	2.892
		Schuljahr 1997/1998	3	144	2.845
		Schuljahr 1998/1999	3	143	2.905
		Schuljahr 1999/2000	3	144	2.944
		Schuljahr 2000/2001	3	146	2.970
		Schuljahr 2001/2002	3	146	2.864
		Schuljahr 2002/2003	3	148	2.917
		Schuljahr 2003/2004	3	148	3.050
		Schuljahr 2004/2005	3	152	3.239
		Schuljahr 2005/2006	3	147	3.079
Schuljahr 2006/2007	3	148	3.054		
Schuljahr 2007/2008	3	159	3.253		

**Schulen, Klassen und Schüler in berufsbildenden Schulen in der Stadt Trier
und in den Landkreisen der Region seit dem Schuljahr 1980/81**


Kreisebene	Schulformen	Schuljahr	Berufsbildende Schulen		
			Schulen	Klassen	Schüler am Schulsitz
			Anzahl	Anzahl	Anzahl
			1	2	3
Eifelkreis Bitburg-Prüm	Berufsbildende Schulen insgesamt	Schuljahr 1980/1981	5	147	3.560
		Schuljahr 1981/1982	5	144	3.497
		Schuljahr 1982/1983	5	149	3.523
		Schuljahr 1983/1984	5	143	3.443
		Schuljahr 1984/1985	5	151	3.444
		Schuljahr 1985/1986	5	146	3.203
		Schuljahr 1986/1987	5	139	3.002
		Schuljahr 1987/1988	5	137	2.825
		Schuljahr 1988/1989	5	134	2.651
		Schuljahr 1989/1990	4	133	2.525
		Schuljahr 1990/1991	4	133	2.499
		Schuljahr 1991/1992	4	133	2.434
		Schuljahr 1992/1993	4	126	2.417
		Schuljahr 1993/1994	3	127	2.404
		Schuljahr 1994/1995	3	120	2.348
		Schuljahr 1995/1996	3	127	2.476
		Schuljahr 1996/1997	3	130	2.588
		Schuljahr 1997/1998	3	129	2.630
		Schuljahr 1998/1999	3	128	2.668
		Schuljahr 1999/2000	3	133	2.663
		Schuljahr 2000/2001	3	139	2.637
		Schuljahr 2001/2002	4	152	2.651
		Schuljahr 2002/2003	4	162	2.755
		Schuljahr 2003/2004	4	161	2.803
		Schuljahr 2004/2005	4	165	2.859
		Schuljahr 2005/2006	4	167	2.878
		Schuljahr 2006/2007	4	170	2.842
		Schuljahr 2007/2008	4	172	2.889

**Schulen, Klassen und Schüler in berufsbildenden Schulen in der Stadt Trier
und in den Landkreisen der Region seit dem Schuljahr 1980/81**


Kreisebene	Schulformen	Schuljahr	Berufsbildende Schulen		
			Schulen	Klassen	Schüler am Schulsitz
			Anzahl	Anzahl	Anzahl
			1	2	3
Landkreis Vulkaneifel (Daun)	Berufsbildende Schulen insgesamt	Schuljahr 1980/1981	2	105	2.502
		Schuljahr 1981/1982	2	100	2.465
		Schuljahr 1982/1983	2	98	2.345
		Schuljahr 1983/1984	2	94	2.292
		Schuljahr 1984/1985	2	97	2.290
		Schuljahr 1985/1986	2	96	2.196
		Schuljahr 1986/1987	2	95	2.080
		Schuljahr 1987/1988	2	95	1.923
		Schuljahr 1988/1989	2	96	1.812
		Schuljahr 1989/1990	2	94	1.796
		Schuljahr 1990/1991	2	88	1.661
		Schuljahr 1991/1992	1	83	1.638
		Schuljahr 1992/1993	1	82	1.657
		Schuljahr 1993/1994	1	80	1.545
		Schuljahr 1994/1995	1	77	1.531
		Schuljahr 1995/1996	1	75	1.583
		Schuljahr 1996/1997	2	76	1.657
		Schuljahr 1997/1998	2	75	1.678
		Schuljahr 1998/1999	2	77	1.804
		Schuljahr 1999/2000	2	84	1.828
		Schuljahr 2000/2001	2	88	1.880
		Schuljahr 2001/2002	2	84	1.905
		Schuljahr 2002/2003	2	86	1.905
		Schuljahr 2003/2004	2	85	1.955
		Schuljahr 2004/2005	2	85	1.890
		Schuljahr 2005/2006	2	84	1.900
		Schuljahr 2006/2007	2	83	1.844
		Schuljahr 2007/2008	2	83	1.867

**Schulen, Klassen und Schüler in berufsbildenden Schulen in der Stadt Trier
und in den Landkreisen der Region seit dem Schuljahr 1980/81**


Kreisebene	Schulformen	Schuljahr	Berufsbildende Schulen		
			Schulen	Klassen	Schüler am Schulsitz
			Anzahl	Anzahl	Anzahl
			1	2	3
Landkreis Trier-Saarburg	Berufsbildende Schulen insgesamt	Schuljahr 1980/1981	4	67	1.471
		Schuljahr 1981/1982	4	68	1.426
		Schuljahr 1982/1983	4	65	1.355
		Schuljahr 1983/1984	4	66	1.280
		Schuljahr 1984/1985	4	63	1.218
		Schuljahr 1985/1986	4	65	1.167
		Schuljahr 1986/1987	4	66	1.121
		Schuljahr 1987/1988	4	62	1.056
		Schuljahr 1988/1989	4	56	944
		Schuljahr 1989/1990	3	72	1.271
		Schuljahr 1990/1991	3	73	1.192
		Schuljahr 1991/1992	3	78	1.204
		Schuljahr 1992/1993	3	86	1.177
		Schuljahr 1993/1994	3	88	1.210
		Schuljahr 1994/1995	3	87	1.260
		Schuljahr 1995/1996	3	87	1.297
		Schuljahr 1996/1997	3	82	1.277
		Schuljahr 1997/1998	3	84	1.306
		Schuljahr 1998/1999	3	81	1.273
		Schuljahr 1999/2000	3	84	1.268
		Schuljahr 2000/2001	3	77	1.158
		Schuljahr 2001/2002	2	75	1.169
		Schuljahr 2002/2003	2	74	1.155
		Schuljahr 2003/2004	2	77	1.254
		Schuljahr 2004/2005	2	82	1.286
		Schuljahr 2005/2006	2	80	1.280
		Schuljahr 2006/2007	2	78	1.318
		Schuljahr 2007/2008	2	80	1.336

Quelle: Statistisches Landesamt Rheinland-Pfalz (Landesinformationssystem)

Schulen, Klassen und Schüler in berufsbildenden Schulen in der Stadt Trier
und in den Landkreisen der Region seit dem Schuljahr 1980/81
nach Schulformen



Kreisebene	Schulformen	Schuljahr	Berufsbildende Schulen			
			Schulen	Klassen	Schüler am Schulsitz	
			Anzahl	Anzahl	Anzahl	
			1	2	3	
Landkreis Bernkastel-Wittlich	Berufsbildende Schulen insgesamt	Schuljahr 1980/1981	5	182	4.446	
		Schuljahr 1990/1991	4	177	3.289	
		Schuljahr 2000/2001	3	146	2.970	
		Schuljahr 2004/2005	3	152	3.239	
		Schuljahr 2005/2006	3	147	3.079	
		Schuljahr 2006/2007	3	148	3.054	
		Schuljahr 2007/2008	3	159	3.253	
	davon	Berufsschulen	Schuljahr 1980/1981	3	141	3.386
			Schuljahr 1990/1991	4	140	2.506
			Schuljahr 2000/2001	3	118	2.335
			Schuljahr 2004/2005	3	117	2.293
			Schuljahr 2005/2006	3	112	2.259
			Schuljahr 2006/2007	3	112	2.254
			Schuljahr 2007/2008	3	122	2.449
	Berufsfachschulen	Schuljahr 1980/1981	2	15	411	
		Schuljahr 1990/1991	2	17	341	
		Schuljahr 2000/2001	2	21	499	
	Berufsaufbauschulen	Schuljahr 1980/1981	3	17	438	
		Schuljahr 1990/1991	1	9	221	
	Fachoberschulen	Schuljahr 1980/1981	3	6	134	
		Schuljahr 1990/1991	2	8	183	
		Schuljahr 2000/2001	2	5	110	
	Berufl.Gymnasien	Schuljahr 2004/2005	1	4	158	
		Schuljahr 2005/2006	1	5	146	
		Schuljahr 2006/2007	1	6	151	
		Schuljahr 2007/2008	1	7	132	
	Fachschulen	Schuljahr 1980/1981	2	3	77	
		Schuljahr 1990/1991	2	3	38	
		Schuljahr 2000/2001	1	2	26	
		Schuljahr 2004/2005	1	2	34	
		Schuljahr 2005/2006	1	2	30	
		Schuljahr 2006/2007	1	2	39	
		Schuljahr 2007/2008	1	2	36	
	Berufsfachs.2-jährig	Schuljahr 2004/2005	2	6	128	
	Zweij.höh.Berufsfach	Schuljahr 2004/2005	2	10	235	
		Schuljahr 2005/2006	2	10	235	
		Schuljahr 2006/2007	2	10	229	
		Schuljahr 2007/2008	2	11	261	
	Berufsfachschule I	Schuljahr 2004/2005	2	10	298	
		Schuljahr 2005/2006	2	11	230	
		Schuljahr 2006/2007	2	11	228	
		Schuljahr 2007/2008	2	9	192	
	Berufsfachschule II	Schuljahr 2005/2006	2	4	108	
		Schuljahr 2006/2007	2	4	90	
		Schuljahr 2007/2008	2	4	96	
	Berufsoberschule I	Schuljahr 2004/2005	2	3	93	
		Schuljahr 2005/2006	2	3	71	
Schuljahr 2006/2007		2	2	42		
Schuljahr 2007/2008		2	3	62		
Berufsoberschule II	Schuljahr 2006/2007	1	1	21		
	Schuljahr 2007/2008	1	1	25		

Schulen, Klassen und Schüler in berufsbildenden Schulen in der Stadt Trier
und in den Landkreisen der Region seit dem Schuljahr 1980/81
nach Schulformen



Kreisebene	Schulformen	Schuljahr	Berufsbildende Schulen			
			Schulen	Klassen	Schüler am Schulsitz	
			Anzahl	Anzahl	Anzahl	
			1	2	3	
Eifelkreis Bitburg-Prüm	Berufsbildende Schulen insgesamt	Schuljahr 1980/1981	5	147	3.560	
		Schuljahr 1990/1991	4	133	2.499	
		Schuljahr 2000/2001	3	139	2.637	
		Schuljahr 2004/2005	4	165	2.859	
		Schuljahr 2005/2006	4	167	2.878	
		Schuljahr 2006/2007	4	170	2.842	
		Schuljahr 2007/2008	4	172	2.889	
	davon	Berufsschulen	Schuljahr 1980/1981	4	114	2.727
			Schuljahr 1990/1991	4	102	1.872
			Schuljahr 2000/2001	3	104	1.977
			Schuljahr 2004/2005	4	125	1.897
			Schuljahr 2005/2006	4	126	1.946
			Schuljahr 2006/2007	4	126	1.909
			Schuljahr 2007/2008	4	128	1.998
	Berufsfachschulen	Schuljahr 1980/1981	2	14	384	
		Schuljahr 1990/1991	2	13	289	
		Schuljahr 2000/2001	2	15	311	
	Berufsaufbauschulen	Schuljahr 1980/1981	2	2	43	
		Schuljahr 1990/1991	1	1	23	
	Fachoberschulen	Schuljahr 1980/1981	2	3	72	
		Schuljahr 1990/1991	2	3	61	
		Schuljahr 2000/2001	1	2	32	
	Fachschulen	Schuljahr 1980/1981	4	14	334	
		Schuljahr 1990/1991	3	14	254	
		Schuljahr 2000/2001	3	18	317	
		Schuljahr 2004/2005	3	15	337	
		Schuljahr 2005/2006	3	16	351	
		Schuljahr 2006/2007	3	16	337	
		Schuljahr 2007/2008	3	15	273	
	Berufsfachs.2-jährig	Schuljahr 2004/2005	2	6	158	
		Schuljahr 2004/2005	2	5	93	
	Zweij.höh.Berufsfach	Schuljahr 2005/2006	2	7	152	
		Schuljahr 2006/2007	2	9	204	
		Schuljahr 2007/2008	2	11	269	
		Schuljahr 2004/2005	2	12	321	
	Berufsfachschule I	Schuljahr 2005/2006	2	11	273	
		Schuljahr 2006/2007	2	11	243	
		Schuljahr 2007/2008	2	11	217	
		Schuljahr 2005/2006	2	4	98	
	Berufsfachschule II	Schuljahr 2006/2007	2	4	108	
		Schuljahr 2007/2008	2	4	74	
		Schuljahr 2004/2005	1	2	53	
Berufsoberschule I	Schuljahr 2005/2006	1	2	43		
	Schuljahr 2006/2007	1	2	25		
	Schuljahr 2007/2008	1	2	30		
	Schuljahr 2005/2006	1	1	15		
Duale Berufsobersch.	Schuljahr 2006/2007	1	2	16		
	Schuljahr 2007/2008	1	1	28		

Schulen, Klassen und Schüler in berufsbildenden Schulen in der Stadt Trier
und in den Landkreisen der Region seit dem Schuljahr 1980/81
nach Schulformen



Kreisebene	Schulformen	Schuljahr	Berufsbildende Schulen			
			Schulen	Klassen	Schüler am Schulsitz	
			Anzahl	Anzahl	Anzahl	
			1	2	3	
Landkreis Vulkaneifel (Daun)	Berufsbildende Schulen insgesamt	Schuljahr 1980/1981	2	105	2.502	
		Schuljahr 1990/1991	2	88	1.661	
		Schuljahr 2000/2001	2	88	1.880	
		Schuljahr 2004/2005	2	85	1.890	
		Schuljahr 2005/2006	2	84	1.900	
		Schuljahr 2006/2007	2	83	1.844	
		Schuljahr 2007/2008	2	83	1.867	
	davon	Berufsschulen	Schuljahr 1980/1981	2	87	2.018
			Schuljahr 1990/1991	1	64	1.219
			Schuljahr 2000/2001	1	64	1.336
			Schuljahr 2004/2005	1	55	1.142
			Schuljahr 2005/2006	1	55	1.131
			Schuljahr 2006/2007	1	55	1.147
			Schuljahr 2007/2008	1	54	1.163
	Berufsfachschulen	Schuljahr 1980/1981	1	12	347	
		Schuljahr 1990/1991	1	15	293	
		Schuljahr 2000/2001	1	16	359	
	Berufsaufbauschulen	Schuljahr 1980/1981	1	3	70	
		Schuljahr 1990/1991	1	3	52	
	Fachoberschulen	Schuljahr 1980/1981	1	3	67	
		Schuljahr 1990/1991	1	3	56	
		Schuljahr 2000/2001	1	4	93	
		Schuljahr 2004/2005	1	1	18	
	Fachschulen	Schuljahr 1990/1991	2	3	41	
		Schuljahr 2000/2001	2	4	92	
		Schuljahr 2004/2005	2	5	94	
		Schuljahr 2005/2006	2	4	101	
		Schuljahr 2006/2007	2	4	95	
		Schuljahr 2007/2008	2	4	90	
	Berufsfachs.2-jährig	Schuljahr 2004/2005	1	5	99	
		Schuljahr 2004/2005	1	6	151	
	Zweij.höh.Berufsfach	Schuljahr 2005/2006	1	6	167	
		Schuljahr 2006/2007	1	6	176	
		Schuljahr 2007/2008	1	7	182	
		Schuljahr 2004/2005	1	10	294	
	Berufsfachschule I	Schuljahr 2005/2006	1	11	305	
		Schuljahr 2006/2007	1	10	235	
		Schuljahr 2007/2008	1	10	251	
		Schuljahr 2005/2006	1	3	59	
	Berufsfachschule II	Schuljahr 2006/2007	1	3	76	
		Schuljahr 2007/2008	1	3	69	
		Schuljahr 2004/2005	1	2	58	
Berufsoberschule I	Schuljahr 2005/2006	1	2	51		
	Schuljahr 2006/2007	1	2	41		
	Schuljahr 2007/2008	1	2	46		
	Schuljahr 2005/2006	1	1	20		
Berufsoberschule II	Schuljahr 2006/2007	1	1	16		
	Schuljahr 2007/2008	1	1	13		
	Schuljahr 2004/2005	1	1	34		
Duale Berufsobersch.	Schuljahr 2005/2006	1	2	66		
	Schuljahr 2006/2007	1	2	58		
	Schuljahr 2007/2008	1	2	53		

Schulen, Klassen und Schüler in berufsbildenden Schulen in der Stadt Trier
und in den Landkreisen der Region seit dem Schuljahr 1980/81
nach Schulformen



Kreisebene	Schulformen	Schuljahr	Berufsbildende Schulen			
			Schulen	Klassen	Schüler am Schulsitz	
			Anzahl	Anzahl	Anzahl	
			1	2	3	
Landkreis Trier-Saarburg	Berufsbildende Schulen insgesamt	Schuljahr 1980/1981	4	67	1.471	
		Schuljahr 1990/1991	3	73	1.192	
		Schuljahr 2000/2001	3	77	1.158	
		Schuljahr 2004/2005	2	82	1.286	
		Schuljahr 2005/2006	2	80	1.280	
		Schuljahr 2006/2007	2	78	1.318	
		Schuljahr 2007/2008	2	80	1.336	
	davon	Berufsschulen	Schuljahr 1980/1981	4	51	1.102
			Schuljahr 1990/1991	3	53	890
			Schuljahr 2000/2001	2	62	886
			Schuljahr 2004/2005	2	60	784
			Schuljahr 2005/2006	2	59	776
			Schuljahr 2006/2007	2	56	785
			Schuljahr 2007/2008	2	57	815
	Berufsfachschulen	Schuljahr 1980/1981	3	12	290	
		Schuljahr 1990/1991	2	14	222	
		Schuljahr 2000/2001	2	11	211	
	Berufsaufbauschulen	Schuljahr 1980/1981	1	1	22	
	Fachoberschulen	Schuljahr 1980/1981	1	1	31	
		Schuljahr 1990/1991	1	2	39	
		Schuljahr 2000/2001	1	1	18	
	Fachschulen	Schuljahr 1980/1981	1	2	26	
		Schuljahr 1990/1991	1	4	41	
		Schuljahr 2000/2001	1	3	43	
		Schuljahr 2004/2005	1	4	50	
		Schuljahr 2005/2006	1	4	65	
		Schuljahr 2006/2007	1	3	67	
		Schuljahr 2007/2008	1	3	76	
	Berufsfachs.2-jährig	Schuljahr 2004/2005	1	4	95	
	Zweij.höh.Berufsfach	Schuljahr 2004/2005	1	4	83	
		Schuljahr 2005/2006	1	3	95	
		Schuljahr 2006/2007	1	6	159	
		Schuljahr 2007/2008	1	7	182	
	Berufsfachschule I	Schuljahr 2004/2005	1	8	222	
		Schuljahr 2005/2006	1	8	186	
		Schuljahr 2006/2007	1	8	203	
Schuljahr 2007/2008		1	8	152		
Berufsfachschule II	Schuljahr 2005/2006	1	4	111		
	Schuljahr 2006/2007	1	3	78		
	Schuljahr 2007/2008	1	3	78		
Berufsoberschule I	Schuljahr 2004/2005	1	2	52		
	Schuljahr 2005/2006	1	2	47		
	Schuljahr 2006/2007	1	2	26		
	Schuljahr 2007/2008	1	2	33		

Quelle: Statistisches Landesamt Rheinland-Pfalz (Landesinformationssystem)

**Schulen, Klassen und Schüler in berufsbildenden Schulen in der Stadt Trier
und in den Landkreisen der Region im Schuljahr 2007/08**


Kreisebene	Schulformen	Schuljahr	Berufsbildende Schulen		
			Schulen	Klassen	Schüler am Schulsitz
			Anzahl	Anzahl	Anzahl
			1	2	3
Stadt Trier	Berufsbild.Schulen insges. davon	Schuljahr 2007/2008	7	411	8.664
	Berufsschulen	Schuljahr 2007/2008	3	262	5.312
	Berufl.Gymnasien	Schuljahr 2007/2008	3	31	673
	Fachschulen	Schuljahr 2007/2008	5	57	1.232
	Zweij.höh.Berufsfach	Schuljahr 2007/2008	4	29	698
	Berufsfachschule I	Schuljahr 2007/2008	4	14	347
	Berufsfachschule II	Schuljahr 2007/2008	4	7	166
	Berufsoberschule I	Schuljahr 2007/2008	3	5	108
	Berufsoberschule II	Schuljahr 2007/2008	1	2	51
Duale Berufsobersch.	Schuljahr 2007/2008	2	4	77	
Landkreis Bernkastel-Wittlich	Berufsbild.Schulen insges. davon	Schuljahr 2007/2008	3	159	3.253
	Berufsschulen	Schuljahr 2007/2008	3	122	2.449
	Berufl.Gymnasien	Schuljahr 2007/2008	1	7	132
	Fachschulen	Schuljahr 2007/2008	1	2	36
	Zweij.höh.Berufsfach	Schuljahr 2007/2008	2	11	261
	Berufsfachschule I	Schuljahr 2007/2008	2	9	192
	Berufsfachschule II	Schuljahr 2007/2008	2	4	96
	Berufsoberschule I	Schuljahr 2007/2008	2	3	62
	Berufsoberschule II	Schuljahr 2007/2008	1	1	25
Eifelkreis Bitburg-Prüm	Berufsbild.Schulen insges. davon	Schuljahr 2007/2008	4	172	2.889
	Berufsschulen	Schuljahr 2007/2008	4	128	1.998
	Fachschulen	Schuljahr 2007/2008	3	15	273
	Zweij.höh.Berufsfach	Schuljahr 2007/2008	2	11	269
	Berufsfachschule I	Schuljahr 2007/2008	2	11	217
	Berufsfachschule II	Schuljahr 2007/2008	2	4	74
	Berufsoberschule I	Schuljahr 2007/2008	1	2	30
	Duale Berufsobersch.	Schuljahr 2007/2008	1	1	28
Landkreis Vulkaneifel (Daun)	Berufsbild.Schulen insges. davon	Schuljahr 2007/2008	2	83	1.867
	Berufsschulen	Schuljahr 2007/2008	1	54	1.163
	Fachschulen	Schuljahr 2007/2008	2	4	90
	Zweij.höh.Berufsfach	Schuljahr 2007/2008	1	7	182
	Berufsfachschule I	Schuljahr 2007/2008	1	10	251
	Berufsfachschule II	Schuljahr 2007/2008	1	3	69
	Berufsoberschule I	Schuljahr 2007/2008	1	2	46
	Berufsoberschule II	Schuljahr 2007/2008	1	1	13
Duale Berufsobersch.	Schuljahr 2007/2008	1	2	53	
Landkreis Trier-Saarburg	Berufsbild.Schulen insges. davon	Schuljahr 2007/2008	2	80	1.336
	Berufsschulen	Schuljahr 2007/2008	2	57	815
	Fachschulen	Schuljahr 2007/2008	1	3	76
	Zweij.höh.Berufsfach	Schuljahr 2007/2008	1	7	182
	Berufsfachschule I	Schuljahr 2007/2008	1	8	152
	Berufsfachschule II	Schuljahr 2007/2008	1	3	78
	Berufsoberschule I	Schuljahr 2007/2008	1	2	33

Quelle: Statistisches Landesamt Rheinland-Pfalz (Landesinformationssystem)

Anhang 7

Tabellen zur Entwicklung der Schulen und Schülerzahl in den allgemeinbildenden Schulen und berufsbildenden in der Stadt Trier und in Vergleichsräumen

Schulen, Klassen und Schüler in allgemeinbildenden Schulen in der Stadt Trier und in Vergleichsräumen seit dem Schuljahr 1971/72 nach Schularten

Kreisebene	Schularten	Schuljahr 1971/72				Schuljahr 1980/81			
		Schulen	Klassen	Schüler am Schulsitz	Schüler am Wohnort	Schulen	Klassen	Schüler am Schulsitz	Schüler am Wohnort
		Anzahl	Anzahl	Anzahl	Anzahl	Anzahl	Anzahl	Anzahl	Anzahl
		1	2	3	4	5	6	7	8
211 Trier, kfr. St.	Allgemeinbildende Schulen insges.	48	447	19.683		47	566	16.747	
Landkreise									
231 Bernkastel-Wittlich	Allgemeinbildende Schulen insges.	107	503	18.795		68	604	16.632	
232 Eifelkr.Bitburg-Prüm	Allgemeinbildende Schulen insges.	104	473	17.517		60	566	15.129	
233 Vulkaneifel	Allgemeinbildende Schulen insges.	68	279	10.770		29	331	9.430	
235 Trier-Saarburg	Allgemeinbildende Schulen insges.	100	573	19.266		71	653	17.049	
Oberzentren									
111 Koblenz, kfr. St.	Allgemeinbildende Schulen insges.	45	432	19.786		45	565	17.965	
312 Kaiserslautern, kfr. S	Allgemeinbildende Schulen insges.	34	353	16.849		35	510	15.131	
314 Ludwigshafen, kfr. St	Allgemeinbildende Schulen insges.	44	598	24.687		47	762	22.082	
315 Mainz, kfr. St.	Allgemeinbildende Schulen insges.	43	572	24.623		49	823	25.959	

211 Trier, kfr. St.	Grund-u.Hauptschulen	34	358	11.565		31	297	7.265	
	Grundschulen								
	Hauptschulen								
	Org.verb.G+H-Schulen								
	Org.verb.G+Reg.Sch.								
	Regionale Schulen								
	Förderschulen	5	49	612		5	67	622	
	Realschulen	3	40	1.478		4	59	1.866	
	Gymnasien	6		6.028		7	143	6.994	
	Freie Waldorfschulen								
	Kollegs u. Abendgym.								
	Summe	48	447	19.683		47	566	16.747	

**Schulen, Klassen und Schüler in allgemeinbildenden Schul
nach Schularten**


Kreisebene	Schularten	Schuljahr 1990/91				Schuljahr 2000/01				Schuljahr 2007/08			
		Schulen	Klassen	Schüler am Schulsitz	Schüler am Wohnort	Schulen	Klassen	Schüler am Schulsitz	Schüler am Wohnort	Schulen	Klassen	Schüler am Schulsitz	Schüler am Wohnort
		Anzahl	Anzahl	Anzahl	Anzahl	Anzahl	Anzahl	Anzahl	Anzahl	Anzahl	Anzahl	Anzahl	Anzahl
		9	10	11	12	13	14	15	16	17	18	19	20
211 Trier, kfr. St.	Allgemeinbildende Schulen insges.	47	509	12.456		48	549	13.786	9.829	47	528	13.488	9.346
Landkreise													
231 Bernkastel-Wittlich	Allgemeinbildende Schulen insges.	69	528	12.281		71	608	14.192	14.062	66	585	13.697	13.584
232 Eifelkr.Bitburg-Prüm	Allgemeinbildende Schulen insges.	56	486	11.079		54	555	13.080	12.666	53	530	12.729	12.366
233 Vulkaneifel	Allgemeinbildende Schulen insges.	29	293	6.905		31	370	8.884	8.487	28	347	8.331	7.969
235 Trier-Saarburg	Allgemeinbildende Schulen insges.	70	569	12.559		70	633	14.581	17.198	66	635	14.549	17.351
Oberzentren													
111 Koblenz, kfr. St.	Allgemeinbildende Schulen insges.	44	473	12.007		46	522	13.794	11.165	45	510	14.023	10.814
312 Kaiserslautern, kfr.S	Allgemeinbildende Schulen insges.	37	457	12.052		37	511	13.747	10.215	37	494	13.470	9.806
314 Ludwigshafen, kfr.St	Allgemeinbildende Schulen insges.	46	675	16.388		46	764	18.631	16.812	47	768	19.050	16.862
315 Mainz, kfr. St.	Allgemeinbildende Schulen insges.	47	739	20.173		49	809	22.470	17.930	50	840	23.649	18.341

211 Trier, kfr. St.	Grund-u.Hauptschulen	31	259	5.474		31	266	5.651	5.255				
	Grundschulen									23	153	3.084	3.026
	Hauptschulen									7	75	1.534	1.303
	Org.verb.G+H-Schulen									1	16	325	252
	Org.verb.G+Reg.Sch.												28
	Regionale Schulen								19				1
	Förderschulen	5	53	370		6	66	548	377	5	68	598	367
	Realschulen	4	55	1.284		4	70	1.909	1.163	4	67	1.793	1.195
	Gymnasien	6	129	4.981		6	134	5.264	2.823	6	136	5.730	2.976
	Freie Waldorfschulen	1	13	347		1	13	414	192	1	13	424	197
	Kollegs u. Abendgym.												1
	Summe	47	509	12.456		48	549	13.786	9.829	47	528	13.488	9.346

Kreisebene	Schularten	Schuljahr 1971/72				Schuljahr 1980/81			
		Schulen	Klassen	Schüler am Schulsitz	Schüler am Wohnort	Schulen	Klassen	Schüler am Schulsitz	Schüler am Wohnort
		Anzahl	Anzahl	Anzahl	Anzahl	Anzahl	Anzahl	Anzahl	Anzahl
		1	2	3	4	5	6	7	8
Landkreise									
231 Bernkastel-Wittlich	Grund-u.Hauptschulen	93	419	14.075		53	401	10.203	
	Grundschulen								
	Hauptschulen								
	Org.verb.G+Reg.Sch.								
	Regionale Schulen								
	Förderschulen	5	24	314		6	49	504	
	Realschulen	5	60	1.922		5	92	2.951	
	Gymnasien	4		2.484		4	62	2.974	
	Freie Waldorfschulen								
	Duale Oberschulen								
	Kollegs u. Abendgym.								
	Summe	107	503	18.795		68	604	16.632	
232 Eifelkr.Bitburg-Prüm	Grund-u.Hauptschulen	91	415	13.721		45	383	9.396	
	Grundschulen								
	Hauptschulen								
	Org.verb.G+H-Schulen								
	Org.verb.G+Reg.Sch.								
	Regionale Schulen								
	Förderschulen	4	17	231		5	39	417	
	Realschulen	4	41	1.348		5	78	2.435	
	Gymnasien	5		2.217		5	66	2.881	
	Freie Waldorfschulen								
	Duale Oberschulen								
	Summe	104	473	17.517		60	566	15.129	

Kreisebene	Schularten	Schuljahr 1990/91				Schuljahr 2000/01				Schuljahr 2007/08			
		Schulen	Klassen	Schüler am Schulsitz	Schüler am Wohnort	Schulen	Klassen	Schüler am Schulsitz	Schüler am Wohnort	Schulen	Klassen	Schüler am Schulsitz	Schüler am Wohnort
		Anzahl	Anzahl	Anzahl	Anzahl	Anzahl	Anzahl	Anzahl	Anzahl	Anzahl	Anzahl	Anzahl	Anzahl
		9	10	11	12	13	14	15	16	17	18	19	20
Landkreise													
231 Bernkastel-Wittlich	Grund-u.Hauptschulen	54	341	7.358		53	344	7.359	7.453				
	Grundschulen									44	225	4.467	4.511
	Hauptschulen									4	47	986	978
	Org.verb.G+Reg.Sch.												33
	Regionale Schulen					3	26	587	618	3	42	888	846
	Förderschulen	6	37	308		5	46	395	371	5	52	513	564
	Realschulen	5	82	2.016		5	99	2.587	2.479	5	101	2.589	2.441
	Gymnasien	4	68	2.599		4	82	2.956	2.784	4	95	3.726	3.633
	Freie Waldorfschulen								57				45
	Duale Oberschulen					1	11	308	300	1	23	528	528
	Kollegs u. Abendgym.												5
	Summe	69	528	12.281		71	608	14.192	14.062	66	585	13.697	13.584
232 Eifelkr.Bitburg-Prüm	Grund-u.Hauptschulen	42	324	6.904		39	341	7.357	7.120				
	Grundschulen									27	152	3.145	3.126
	Hauptschulen									5	50	1.052	986
	Org.verb.G+H-Schulen									6	74	1.406	1.406
	Org.verb.G+Reg.Sch.									1	23	559	402
	Regionale Schulen					1	13	302	301	1	14	307	309
	Förderschulen	4	22	193		4	38	400	426	3	37	381	402
	Realschulen	5	73	1.717		5	84	2.093	2.185	5	89	2.278	2.157
	Gymnasien	5	67	2.265		5	79	2.928	2.622	5	91	3.601	3.575
	Freie Waldorfschulen								5				3
	Duale Oberschulen								7				
	Summe	56	486	11.079		54	555	13.080	12.666	53	530	12.729	12.366

Kreisebene	Schularten	Schuljahr 1971/72				Schuljahr 1980/81			
		Schulen	Klassen	Schüler am Schulsitz	Schüler am Wohnort	Schulen	Klassen	Schüler am Schulsitz	Schüler am Wohnort
		Anzahl	Anzahl	Anzahl	Anzahl	Anzahl	Anzahl	Anzahl	Anzahl
		1	2	3	4	5	6	7	8
233 Vulkaneifel	Grund-u.Hauptschulen	60	251	8.209		21	222	5.594	
	Grundschulen								
	Hauptschulen								
	Org.verb.G+H-Schulen								
	Org.verb.G+Reg.Sch.								
	Regionale Schulen								
	Förderschulen	3	13	168		3	20	216	
	Realschulen	2	15	470		2	33	1.034	
	Gymnasien	3		1.923		3	56	2.586	
	Duale Oberschulen								
	Kollegs u. Abendgym.								
Summe	68	279	10.770		29	331	9.430		
235 Trier-Saarburg	Grund-u.Hauptschulen	87	494	15.902		56	451	10.805	
	Grundschulen								
	Hauptschulen								
	Org.verb.G+H-Schulen								
	Org.verb.G+Reg.Sch.								
	Regionale Schulen								
	Förderschulen	8	38	527		8	48	533	
	Realschulen	3	41	1.405		4	100	3.351	
	Gymnasien	2		1.432		3	54	2.360	
	Freie Waldorfschulen								
	Summe	100	573	19.266		71	653	17.049	

Kreisebene	Schularten	Schuljahr 1990/91				Schuljahr 2000/01				Schuljahr 2007/08			
		Schulen	Klassen	Schüler am Schulsitz	Schüler am Wohnort	Schulen	Klassen	Schüler am Schulsitz	Schüler am Wohnort	Schulen	Klassen	Schüler am Schulsitz	Schüler am Wohnort
		Anzahl	Anzahl	Anzahl	Anzahl	Anzahl	Anzahl	Anzahl	Anzahl	Anzahl	Anzahl	Anzahl	Anzahl
		9	10	11	12	13	14	15	16	17	18	19	20
233 Vulkaneifel	Grund-u.Hauptschulen	21	193	4.196		21	216	4.890	4.812				
	Grundschulen									14	100	2.119	2.091
	Hauptschulen									2	20	414	422
	Org.verb.G+H-Schulen									1	8	153	153
	Org.verb.G+Reg.Sch.									4	87	1.787	1.684
	Regionale Schulen					3	23	531	524				23
	Förderschulen	3	17	139		2	27	238	239	2	26	223	248
	Realschulen	2	36	897		2	48	1.236	1.114	2	44	1.162	1.080
	Gymnasien	3	47	1.673		3	56	1.989	1.797	3	62	2.473	2.265
	Duale Oberschulen								1				
	Kollegs u. Abendgym.												3
Summe	29	293	6.905		31	370	8.884	8.487	28	347	8.331	7.969	
235 Trier-Saarburg	Grund-u.Hauptschulen	56	389	8.199		55	398	8.390	8.882				
	Grundschulen									44	260	5.266	5.332
	Hauptschulen									5	64	1.295	1.569
	Org.verb.G+H-Schulen									2	18	264	317
	Org.verb.G+Reg.Sch.									2	43	850	976
	Regionale Schulen					2	15	392	374				59
	Förderschulen	7	44	387		6	43	454	463	5	47	490	578
	Realschulen	4	81	2.031		4	108	2.903	3.140	4	111	2.951	3.161
	Gymnasien	3	55	1.942		3	69	2.442	4.201	4	92	3.433	5.185
	Freie Waldorfschulen								138				174
	Summe	70	569	12.559		70	633	14.581	17.198	66	635	14.549	17.351

Kreisebene	Schularten	Schuljahr 1971/72				Schuljahr 1980/81			
		Schulen	Klassen	Schüler am Schulsitz	Schüler am Wohnort	Schulen	Klassen	Schüler am Schulsitz	Schüler am Wohnort
		Anzahl	Anzahl	Anzahl	Anzahl	Anzahl	Anzahl	Anzahl	Anzahl
		1	2	3	4	5	6	7	8
Oberzentren									
111 Koblenz, kfr. St.	Grund-u.Hauptschulen	32	356	11.583		32	305	7.734	
	Grundschulen								
	Hauptschulen								
	Org.verb.G+H-Schulen								
	Regionale Schulen								
	Förderschulen	3	32	580		3	37	541	
	Realschulen	3	44	1.466		3	72	2.479	
	Gymnasien	7		6.157		7	151	7.211	
	Integ. Gesamtschulen								
	Freie Waldorfschulen								
	Duale Oberschulen								
	Kollegs u. Abendgym.								
	Summe	45	432	19.786		45	565	17.965	
312 Kaiserslautern,kfr.S	Grund-u.Hauptschulen	25	302	10.450		25	300	7.524	
	Grundschulen								
	Hauptschulen								
	Org.verb.G+H-Schulen								
	Regionale Schulen								
	Förderschulen	1	18	370		2	42	587	
	Realschulen	2	33	1.073		2	44	1.457	
	Gymnasien	6		4.956		6	124	5.563	
	Integ. Gesamtschulen								
	Freie Waldorfschulen								
	Duale Oberschulen								
	Kollegs u. Abendgym.								
	Summe	34	353	16.849		35	510	15.131	

Kreisebene	Schularten	Schuljahr 1990/91				Schuljahr 2000/01				Schuljahr 2007/08			
		Schulen	Klassen	Schüler am Schulsitz	Schüler am Wohnort	Schulen	Klassen	Schüler am Schulsitz	Schüler am Wohnort	Schulen	Klassen	Schüler am Schulsitz	Schüler am Wohnort
		Anzahl	Anzahl	Anzahl	Anzahl	Anzahl	Anzahl	Anzahl	Anzahl	Anzahl	Anzahl	Anzahl	Anzahl
		9	10	11	12	13	14	15	16	17	18	19	20
Oberzentren													
111 Koblenz, kfr. St.	Grund-u.Hauptschulen	31	264	5.600		30	243	5.194	5.136				
	Grundschulen									25	180	3.759	3.725
	Hauptschulen									4	48	903	882
	Org.verb.G+H-Schulen												6
	Regionale Schulen								67				166
	Förderschulen	3	37	386		3	33	386	446	3	30	322	402
	Realschulen	3	58	1.576		3	70	1.909	1.407	3	65	1.821	1.371
	Gymnasien	7	114	4.445		7	135	5.124	3.138	7	146	5.959	3.388
	Integ. Gesamtschulen					1	19	502	487	1	22	596	439
	Freie Waldorfschulen								18				20
	Duale Oberschulen					1	22	508	466	1	19	397	329
	Kollegs u. Abendgym.					1		171		1		266	86
Summe	44	473	12.007		46	522	13.794	11.165	45	510	14.023	10.814	
312 Kaiserslautern,kfr.S	Grund-u.Hauptschulen	25	241	5.278		24	234	5.202	5.111				
	Grundschulen									19	150	3.208	3.173
	Hauptschulen									5	49	986	920
	Org.verb.G+H-Schulen									1	6	102	41
	Regionale Schulen								18				56
	Förderschulen	3	30	329		3	41	415	348	2	38	400	370
	Realschulen	2	37	948		2	47	1.251	740	2	43	1.111	675
	Gymnasien	6	113	4.319		6	136	5.246	2.600	6	154	5.981	3.045
	Integ. Gesamtschulen	1	36	1.178		2	53	1.633	1.355	2	54	1.682	1.455
	Freie Waldorfschulen								43				66
	Duale Oberschulen												1
	Kollegs u. Abendgym.												4
Summe	37	457	12.052		37	511	13.747	10.215	37	494	13.470	9.806	

Kreisebene	Schularten	Schuljahr 1971/72				Schuljahr 1980/81			
		Schulen	Klassen	Schüler am Schulsitz	Schüler am Wohnort	Schulen	Klassen	Schüler am Schulsitz	Schüler am Wohnort
		Anzahl	Anzahl	Anzahl	Anzahl	Anzahl	Anzahl	Anzahl	Anzahl
		1	2	3	4	5	6	7	8
314 Ludwigshafen, kfr.St	Grund-u.Hauptschulen	31	480	17.173		31	447	11.907	
	Grundschulen								
	Hauptschulen								
	Org.verb.G+H-Schulen								
	Regionale Schulen								
	Förderschulen	6	64	1.211		7	98	1.337	
	Realschulen	2	54	1.831		3	91	2.943	
	Gymnasien	5		4.472		6	126	5.895	
	Integ. Gesamtschulen								
	Freie Waldorfschulen								
	Kollegs u. Abendgym.								
	Summe	44	598	24.687		47	762	22.082	
315 Mainz, kfr. St.	Grund-u.Hauptschulen	30	465	15.164		32	449	11.611	
	Grundschulen								
	Hauptschulen								
	Org.verb.G+H-Schulen								
	Regionale Schulen								
	Förderschulen	3	51	783		4	46	580	
	Realschulen	3	56	1.710		5	105	3.297	
	Gymnasien	7		6.966		8	223	10.471	
	Integ. Gesamtschulen								
	Freie Waldorfschulen								
	Kollegs u. Abendgym.								
	Summe	43	572	24.623		49	823	25.959	

Quelle: Statistisches Landesamt Rheinland-Pfalz (Landesinformationssystem)

Kreisebene	Schularten	Schuljahr 1990/91				Schuljahr 2000/01				Schuljahr 2007/08			
		Schulen	Klassen	Schüler am Schulsitz	Schüler am Wohnort	Schulen	Klassen	Schüler am Schulsitz	Schüler am Wohnort	Schulen	Klassen	Schüler am Schulsitz	Schüler am Wohnort
		Anzahl	Anzahl	Anzahl	Anzahl	Anzahl	Anzahl	Anzahl	Anzahl	Anzahl	Anzahl	Anzahl	Anzahl
		9	10	11	12	13	14	15	16	17	18	19	20
314 Ludwigshafen, kfr.St	Grund-u.Hauptschulen	30	380	8.668		30	424	9.879	9.871				
	Grundschulen									23	272	5.993	5.985
	Hauptschulen									6	98	2.152	2.161
	Org.verb.G+H-Schulen									1	16	311	328
	Regionale Schulen												11
	Förderschulen	5	73	768		5	94	965	823	5	97	1.009	871
	Realschulen	4	71	1.807		4	91	2.376	2.367	4	86	2.199	2.204
	Gymnasien	6	115	4.013		6	120	4.285	2.836	6	140	5.427	3.720
	Integ. Gesamtschulen	1	36	1.132		1	35	1.126	875	2	59	1.959	1.524
	Freie Waldorfschulen								40				40
	Kollegs u. Abendgym.												18
Summe	46	675	16.388		46	764	18.631	16.812	47	768	19.050	16.862	
315 Mainz, kfr. St.	Grund-u.Hauptschulen	29	383	8.895		30	397	9.022	8.893				
	Grundschulen									21	234	5.170	5.113
	Hauptschulen									3	32	562	551
	Org.verb.G+H-Schulen									6	121	2.633	2.535
	Regionale Schulen								29				57
	Förderschulen	3	35	383		3	39	452	492	3	38	418	435
	Realschulen	5	89	2.243		5	95	2.521	1.697	5	101	2.596	1.836
	Gymnasien	8	189	7.374		8	210	8.019	5.193	8	245	9.632	5.978
	Integ. Gesamtschulen	1	30	869		1	55	1.883	1.377	2	56	1.973	1.479
	Freie Waldorfschulen	1	13	409		1	13	384	249	1	13	420	259
	Kollegs u. Abendgym.					1		189		1		245	98
Summe	47	739	20.173		49	809	22.470	17.930	50	840	23.649	18.341	

Quelle: Statistisches Landesamt Rheinland-Pfalz (Landesinformationssys)

**Schulen, Klassen und Schüler in allgemeinbildenden Schulen und Berufsbildenden Schulen in der Stadt Trier und in Vergleichsräumen
seit dem Schuljahr 1980/81
nach Schulformen**



Kreisebene	Schularten	Schuljahr 1980/81			Schuljahr 1990/91			Schuljahr 2000/01			Schuljahr 2007/08		
		Schulen	Klassen	Schüler am Schulsitz	Schulen	Klassen	Schüler am Schulsitz	Schulen	Klassen	Schüler am Schulsitz	Schulen	Klassen	Schüler am Schulsitz
		Anzahl	Anzahl	Anzahl	Anzahl	Anzahl	Anzahl	Anzahl	Anzahl	Anzahl	Anzahl	Anzahl	Anzahl
		1	2	3	4	5	6	7	8	9	10	11	12
211 Trier, kfr. St.	Berufsbild. Schulen insges.	13	500	12.357	9	380	8.330	8	399	8.304	7	411	8.664
Landkreise													
231 Bernkastel-Wittlich	Berufsbild. Schulen insges.	5	182	4.446	4	177	3.289	3	146	2.970	3	159	3.253
232 Eifelkr.Bitburg-Prüm	Berufsbild. Schulen insges.	5	147	3.560	4	133	2.499	3	139	2.637	4	172	2.889
233 Vulkaneifel	Berufsbild. Schulen insges.	2	105	2.502	2	88	1.661	2	88	1.880	2	83	1.867
235 Trier-Saarburg	Berufsbild. Schulen insges.	4	67	1.471	3	73	1.192	3	77	1.158	2	80	1.336
Oberzentren													
111 Koblenz, kfr. St.	Berufsbild. Schulen insges.	13	494	12.478	8	432	9.908	7	420	9.393	6	458	10.187
312 Kaiserslautern,kfr.S	Berufsbild. Schulen insges.	8	460	10.736	5	391	7.990	4	385	7.884	3	385	7.542
314 Ludwigshafen, kfr.St	Berufsbild. Schulen insges.	12	601	14.297	10	558	12.212	8	610	11.917	8	604	12.566
315 Mainz, kfr. St.	Berufsbild. Schulen insges.	14	497	12.071	10	465	9.842	9	506	10.597	9	532	10.996

211 Trier, kfr. St.	Berufsbild. Schule	13	500	12.357	9	380	8.330	8	399	8.304	7	411	8.664	
	Berufsschulen	5	388	9.602	5	285	6.118	4	277	5.595	3	262	5.312	
	Berufsfachschulen	7	52	1.476	4	27	582	4	35	813				
	Berufsaufbauschulen	2	4	110	2	2	51							
	Fachoberschulen	4	10	255	3	12	294	3	6	154				
	Beruffl.Gymnasien	1	10	160	2	11	257	3	30	659	3	31	673	
	Fachschulen	6	36	754	5	43	1.028	6	51	1.083	5	57	1.232	
	Zweij.höh.Berufsfach											4	29	698
	Berufsfachschule I											4	14	347
	Berufsfachschule II											4	7	166
	Berufsoberschule I											3	5	108
	Berufsoberschule II											1	2	51
	Duale Berufsobersch.											2	4	77

Kreisebene	Schularten	Schuljahr 1980/81			Schuljahr 1990/91			Schuljahr 2000/01			Schuljahr 2007/08		
		Schulen	Klassen	Schüler am Schulsitz	Schulen	Klassen	Schüler am Schulsitz	Schulen	Klassen	Schüler am Schulsitz	Schulen	Klassen	Schüler am Schulsitz
		Anzahl	Anzahl	Anzahl	Anzahl	Anzahl	Anzahl	Anzahl	Anzahl	Anzahl	Anzahl	Anzahl	Anzahl
		1	2	3	4	5	6	7	8	9	10	11	12
Landkreise													
231 Bernkastel-Wittlich	Berufsbild. Schule	5	182	4.446	4	177	3.289	3	146	2.970	3	159	3.253
	Berufsschulen	3	141	3.386	4	140	2.506	3	118	2.335	3	122	2.449
	Berufsfachschulen	2	15	411	2	17	341	2	21	499			
	Berufsaufbauschulen	3	17	438	1	9	221						
	Fachoberschulen	3	6	134	2	8	183	2	5	110			
	Berufl.Gymnasien										1	7	132
	Fachschulen	2	3	77	2	3	38	1	2	26	1	2	36
	Zweij.höh.Berufsfach										2	11	261
	Berufsfachschule I										2	9	192
	Berufsfachschule II										2	4	96
	Berufsoberschule I										2	3	62
Berufsoberschule II										1	1	25	
232 Eifelkr.Bitburg-Prüm	Berufsbild. Schule	5	147	3.560	4	133	2.499	3	139	2.637	4	172	2.889
	Berufsschulen	4	114	2.727	4	102	1.872	3	104	1.977	4	128	1.998
	Berufsfachschulen	2	14	384	2	13	289	2	15	311			
	Berufsaufbauschulen	2	2	43	1	1	23						
	Fachoberschulen	2	3	72	2	3	61	1	2	32			
	Fachschulen	4	14	334	3	14	254	3	18	317	3	15	273
	Zweij.höh.Berufsfach										2	11	269
	Berufsfachschule I										2	11	217
	Berufsfachschule II										2	4	74
	Berufsoberschule I										1	2	30
	Duale Berufsobersch.										1	1	28

Kreisebene	Schularten	Schuljahr 1980/81			Schuljahr 1990/91			Schuljahr 2000/01			Schuljahr 2007/08		
		Schulen	Klassen	Schüler am Schulsitz	Schulen	Klassen	Schüler am Schulsitz	Schulen	Klassen	Schüler am Schulsitz	Schulen	Klassen	Schüler am Schulsitz
		Anzahl	Anzahl	Anzahl	Anzahl	Anzahl	Anzahl	Anzahl	Anzahl	Anzahl	Anzahl	Anzahl	Anzahl
		1	2	3	4	5	6	7	8	9	10	11	12
233 Vulkaneifel	Berufsbild. Schule	2	105	2.502	2	88	1.661	2	88	1.880	2	83	1.867
	Berufsschulen	2	87	2.018	1	64	1.219	1	64	1.336	1	54	1.163
	Berufsfachschulen	1	12	347	1	15	293	1	16	359			
	Berufsaufbauschulen	1	3	70	1	3	52						
	Fachoberschulen	1	3	67	1	3	56	1	4	93			
	Fachschulen				2	3	41	2	4	92	2	4	90
	Zweij.höh.Berufsfach										1	7	182
	Berufsfachschule I										1	10	251
	Berufsfachschule II										1	3	69
	Berufsoberschule I										1	2	46
	Berufsoberschule II										1	1	13
Duale Berufsobersch.										1	2	53	
235 Trier-Saarburg	Berufsbild. Schule	4	67	1.471	3	73	1.192	3	77	1.158	2	80	1.336
	Berufsschulen	4	51	1.102	3	53	890	2	62	886	2	57	815
	Berufsfachschulen	3	12	290	2	14	222	2	11	211			
	Berufsaufbauschulen	1	1	22									
	Fachoberschulen	1	1	31	1	2	39	1	1	18			
	Fachschulen	1	2	26	1	4	41	1	3	43	1	3	76
	Zweij.höh.Berufsfach										1	7	182
	Berufsfachschule I										1	8	152
	Berufsfachschule II										1	3	78
	Berufsoberschule I										1	2	33

Kreisebene	Schularten	Schuljahr 1980/81			Schuljahr 1990/91			Schuljahr 2000/01			Schuljahr 2007/08			
		Schulen	Klassen	Schüler am Schulsitz	Schulen	Klassen	Schüler am Schulsitz	Schulen	Klassen	Schüler am Schulsitz	Schulen	Klassen	Schüler am Schulsitz	
		Anzahl	Anzahl	Anzahl	Anzahl	Anzahl	Anzahl	Anzahl	Anzahl	Anzahl	Anzahl	Anzahl	Anzahl	
		1	2	3	4	5	6	7	8	9	10	11	12	
Oberzentren														
111 Koblenz, kfr. St.	Berufsbild. Schule	13	494	12.478	8	432	9.908	7	420	9.393	6	458	10.187	
	Berufsschulen	5	408	10.439	3	350	8.087	3	334	7.578	3	339	7.368	
	Berufsfachschulen	8	48	1.238	4	30	663	4	33	764				
	Berufsaufbauschulen	3	9	206	2	2	49							
	Fachoberschulen	4	9	236	3	10	245	3	8	178				
	Berufl. Gymnasien	1	8	119	1	11	203	1	14	266	2	24	683	
	Fachschulen	5	12	240	7	29	661	7	31	607	4	28	608	
	Zweij.höh.Berufsfach											5	24	556
	Berufsfachschule I											4	21	490
	Berufsfachschule II											4	9	209
	Berufsoberschule I											3	6	134
	Berufsoberschule II											3	3	74
	Duale Berufsobersch.											1	4	65
312 Kaiserslautern, kfr. S	Berufsbild. Schule	8	460	10.736	5	391	7.990	4	385	7.884	3	385	7.542	
	Berufsschulen	3	347	8.224	3	295	5.982	3	286	5.945	2	253	4.922	
	Berufsfachschulen	6	45	983	4	34	618	3	41	841				
	Berufsaufbauschulen	3	13	309	1	2	52							
	Fachoberschulen	2	13	289	2	13	313	2	8	161				
	Berufl. Gymnasien	2	16	291	2	15	266	2	18	343	2	24	537	
	Fachschulen	3	26	640	3	32	759	4	32	594	3	36	600	
	Berufsfachs. 3-jährig											1	26	428
	Zweij.höh.Berufsfach											2	15	358
	Berufsfachschule I											2	13	313
	Berufsfachschule II											2	5	124
	Berufsoberschule I											2	6	108
	Berufsoberschule II											2	3	49
	Duale Berufsobersch.											2	4	103

Kreisebene	Schularten	Schuljahr 1980/81			Schuljahr 1990/91			Schuljahr 2000/01			Schuljahr 2007/08		
		Schulen	Klassen	Schüler am Schulsitz	Schulen	Klassen	Schüler am Schulsitz	Schulen	Klassen	Schüler am Schulsitz	Schulen	Klassen	Schüler am Schulsitz
		Anzahl	Anzahl	Anzahl	Anzahl	Anzahl	Anzahl	Anzahl	Anzahl	Anzahl	Anzahl	Anzahl	Anzahl
		1	2	3	4	5	6	7	8	9	10	11	12
314 Ludwigshafen, kfr. St	Berufsbild. Schule	12	601	14.297	10	558	12.212	8	610	11.917	8	604	12.566
	Berufsschulen	6	494	11.839	6	439	9.689	6	477	9.294	6	435	8.921
	Berufsfachschulen	9	47	1.157	7	32	635	5	38	772			
	Berufsaufbauschulen	1	2	48	1	1	15						
	Fachoberschulen	4	12	316	5	16	373	5	20	344			
	Berufl. Gymnasien	2	14	257	2	17	313	2	21	478	2	22	522
	Fachschulen	5	32	680	6	53	1.187	7	54	1.029	6	50	999
	Zweij.höh.Berufsfach										4	39	873
	Berufsfachschule I										5	24	538
	Berufsfachschule II										5	9	188
	Berufsoberschule I										5	6	134
	Berufsoberschule II										3	4	104
Duale Berufsobersch.										5	15	287	
315 Mainz, kfr. St.	Berufsbild. Schule	14	497	12.071	10	465	9.842	9	506	10.597	9	532	10.996
	Berufsschulen	4	371	9.094	4	345	7.128	4	365	7.311	4	355	7.072
	Berufsfachschulen	9	56	1.359	6	43	1.003	6	56	1.360			
	Berufsaufbauschulen	4	6	172	3	4	73						
	Fachoberschulen	4	14	334	4	20	480	4	15	352			
	Berufl. Gymnasien	2	22	430	2	23	470	2	29	652	2	34	726
	Fachschulen	6	28	682	6	30	688	5	41	922	5	42	918
	Zweij.höh.Berufsfach										6	38	955
	Berufsfachschule I										7	27	588
	Berufsfachschule II										7	12	251
	Berufsoberschule I										3	9	190
	Berufsoberschule II										4	4	85
Duale Berufsobersch.										3	11	211	

Quelle: Statistisches Landesamt Rheinland-Pfalz (Landesinformationssystem)

Anhang 8

Auflistung der allgemeinbildenden Schulen im Landkreis Trier-Saarburg und der berufsbildenden Schulen in den Landkreisen der Region Trier im Schuljahr 2007/08

Schulart	Kreis	Gemeinde	Name	Strasse	Plz	Ort	Rechtsstatus	Ganztags- schule in	Schüler- Innen	SchülerInnen nach Schulstufen						
										Ins- ges.	Ele- mentar- stufe	Primar- stufe	Sekundar- stufe I	Sekundar- stufe II	Bildungs- gang ganzh. Entw.	
Kreisfreie Stadt Trier																
Grundschule	Trier, kreisfreie Stadt	Trier	Ambrosius-Grundschule Trier	Thyrusstraße 43	54292 Trier		öffentliche Schule	Angebotsform	162	9	153	-	-	-		
Grundschule	Trier, kreisfreie Stadt	Trier	Ausonius-Grundschule Trier	Langstraße 4	54290 Trier		öffentliche Schule	-	145	-	145	-	-	-		
Grundschule	Trier, kreisfreie Stadt	Trier	Egbert-Grundschule Trier	Olewiger Straße 15	54295 Trier		öffentliche Schule	-	139	-	139	-	-	-		
Grundschule	Trier, kreisfreie Stadt	Trier	Barbara-Grundschule Trier	Friedrich-Wilhelm-Straße 52	54290 Trier		öffentliche Schule	-	86	-	86	-	-	-		
Grundschule	Trier, kreisfreie Stadt	Trier	Grundschule Trier-Heiligkreuz	Rotbachstraße 21	54295 Trier		öffentliche Schule	-	207	-	207	-	-	-		
Grundschule	Trier, kreisfreie Stadt	Trier	Grundschule Trier-Kürenz	Soterstraße 3	54295 Trier		öffentliche Schule	-	91	-	91	-	-	-		
Grundschule	Trier, kreisfreie Stadt	Trier	Grundschule St. Peter Trier-Ehrang	Oberstraße 8a	54293 Trier		öffentliche Schule	-	185	-	185	-	-	-		
Grundschule	Trier, kreisfreie Stadt	Trier	Grundschule Trier-Biewer	Johannes-Kersch-Str. 9	54293 Trier		öffentliche Schule	Angebotsform	137	-	137	-	-	-		
Grundschule	Trier, kreisfreie Stadt	Trier	Johann-Herrmann-Grundschule Trier-Euren	Pestalozzistraße 3	54294 Trier		öffentliche Schule	-	144	-	144	-	-	-		
Grundschule	Trier, kreisfreie Stadt	Trier	Grundschule Trier-Feyen	Estricher Weg 11	54294 Trier		öffentliche Schule	-	202	-	202	-	-	-		
Grundschule	Trier, kreisfreie Stadt	Trier	Grundschule Trier-Irsch	Auf der Neuwies 3	54296 Trier		öffentliche Schule	-	166	-	166	-	-	-		
Grundschule	Trier, kreisfreie Stadt	Trier	Grundschule Trier-Mariahof	Am Mariahof 23	54296 Trier		öffentliche Schule	-	98	-	98	-	-	-		
Grundschule	Trier, kreisfreie Stadt	Trier	Grundschule Trier-Olewig	Auf der Ayl 40	54295 Trier		öffentliche Schule	-	82	-	82	-	-	-		
Grundschule	Trier, kreisfreie Stadt	Trier	Grundschule Trier-Pallien	Im Sabel 30	54294 Trier		öffentliche Schule	-	58	-	58	-	-	-		
Grundschule	Trier, kreisfreie Stadt	Trier	Grundschule Trier-Quint	Taubenbergstraße 16	54293 Trier		öffentliche Schule	-	105	-	105	-	-	-		
Grundschule	Trier, kreisfreie Stadt	Trier	Grundschule Trier-Reichertsberg	Jahnstraße 32 a	54294 Trier		öffentliche Schule	offener Form	130	6	124	-	-	-		
Grundschule	Trier, kreisfreie Stadt	Trier	Grundschule Trier-Tarforst	Im Alten Garten 22	54296 Trier		öffentliche Schule	-	84	-	84	-	-	-		
Grundschule	Trier, kreisfreie Stadt	Trier	Bischöfliche Grundschule St. Paulin Trier	Engelstraße 58	54292 Trier		private Schule	-	156	-	156	-	-	-		
Grundschule	Trier, kreisfreie Stadt	Trier	Keune-Grundschule Trier	Am Weidengraben 33	54296 Trier		öffentliche Schule	-	270	-	270	-	-	-		
Grundschule	Trier, kreisfreie Stadt	Trier	Martin-Grundschule Trier	Peter-Friedhofen-Straße 48	54292 Trier		öffentliche Schule	-	128	-	128	-	-	-		
Grundschule	Trier, kreisfreie Stadt	Trier	Matthias-Grundschule Trier	Kentenichstraße 2-4	54290 Trier		öffentliche Schule	-	147	-	147	-	-	-		
Grundschule	Trier, kreisfreie Stadt	Trier	Gregor-von-Pfalzel-Grundschule Trier	Pfalzgrafenstraße 49	54293 Trier		öffentliche Schule	-	110	-	110	-	-	-		
Grundschule	Trier, kreisfreie Stadt	Trier	Grundschule Trier-Ruwer	Franz-Altenhofen-Straße 1	54292 Trier		öffentliche Schule	-	94	-	94	-	-	-		
Hauptschule	Trier, kreisfreie Stadt	Trier	Cusanus-Hauptschule Trier	Montessoriweg	54296 Trier		öffentliche Schule	offener Form	147	-	-	147	-	-		
Hauptschule	Trier, kreisfreie Stadt	Trier	Geschwister-Scholl-Hauptschule Trier	St.-Mergener-Straße 1	54292 Trier		öffentliche Schule	-	110	-	-	110	-	-		
Hauptschule	Trier, kreisfreie Stadt	Trier	Hauptschule Trier-Ehrang	Mäusheckerweg 1	54293 Trier		öffentliche Schule	Angebotsform	339	-	-	339	-	-		
Hauptschule	Trier, kreisfreie Stadt	Trier	Privatschule St. Maximin Trier	Maximinstraße 18b	54292 Trier		private Schule	-	447	-	-	447	-	-		
Hauptschule	Trier, kreisfreie Stadt	Trier	Kurfürst-Balduin-Hauptschule Trier	Trierweiler Weg 12	54294 Trier		öffentliche Schule	offener Form	221	-	-	221	-	-		
Hauptschule	Trier, kreisfreie Stadt	Trier	Pestalozzi-Hauptschule Trier	Speestraße 12 b	54290 Trier		öffentliche Schule	-	137	-	-	137	-	-		
Hauptschule	Trier, kreisfreie Stadt	Trier	Theodor-Heuss-Hauptschule Trier	Thyrusstraße 43	54292 Trier		öffentliche Schule	Angebotsform	200	-	-	200	-	-		
organisatorisch verbundene Grund- und Hauptschule	Trier, kreisfreie Stadt	Trier	Grund- und Hauptschule Trier-Zewen	Fröbelstraße 1	54294 Trier		öffentliche Schule	Angebotsform	332	-	145	187	-	-		

Schulart	Kreis	Gemeinde	Name	Strasse	Plz	Ort	Rechtsstatus	Ganztags- schule in	Schüler- Innen	SchülerInnen nach Schulstufen				
										Ins- ges.	Ele- mentar- stufe	Primar- stufe	Sekundar- stufe I	Sekundar- stufe II
Realschule	Trier, kreisfreie Stadt	Trier	Blandine-Merten-Realschule	Bernhardstraße 26	54295 Trier		private Schule	offener Form	580	-	-	580	-	-
Realschule	Trier, kreisfreie Stadt	Trier	Ludwig-Simon-Realschule	Montessoriweg	54296 Trier		öffentliche Schule	offener Form	469	-	-	469	-	-
Realschule	Trier, kreisfreie Stadt	Trier	Robert-Schuman-Realschule	Kaiserstraße 8-10	54290 Trier		öffentliche Schule	-	421	-	-	421	-	-
Realschule	Trier, kreisfreie Stadt	Trier	Johann-Amos-Comenius-Realschule	Mäusheckerweg 1	54293 Trier		öffentliche Schule	-	387	-	-	387	-	-
Gymnasium	Trier, kreisfreie Stadt	Trier	Privates Angela-Merici-Gymnasium	Neustraße 35	54290 Trier		private Schule	-	795	-	-	562	233	-
Gymnasium	Trier, kreisfreie Stadt	Trier	Auguste-Viktoria-Gymnasium	Dominikanerstraße 2	54290 Trier		öffentliche Schule	verpflichtender Form	1109	-	-	677	432	-
Gymnasium	Trier, kreisfreie Stadt	Trier	Friedrich-Wilhelm-Gymnasium	Olewiger Straße 2	54295 Trier		öffentliche Schule	-	881	-	-	576	305	-
Gymnasium	Trier, kreisfreie Stadt	Trier	Friedrich-Spee-Gymnasium	Mäusheckerweg 1	54293 Trier		öffentliche Schule	Angebotsform	843	-	-	582	261	-
Gymnasium	Trier, kreisfreie Stadt	Trier	Hindenburg-Gymnasium	Augustinerstraße 1	54290 Trier		öffentliche Schule	offener Form	997	-	-	692	305	-
Gymnasium	Trier, kreisfreie Stadt	Trier	Max-Planck-Gymnasium	Sichelstraße 3	54290 Trier		öffentliche Schule	-	969	-	-	664	305	-
Freie Waldorfschule	Trier, kreisfreie Stadt	Trier	Freie Waldorfschule	Montessoriweg 7	54296 Trier		private Schule	Angebotsform	425	-	121	217	87	-
Förderschule	Trier, kreisfreie Stadt	Trier	Privatschule St. Josef SFL (Förderschule)	Schöndorfer Straße 2	54292 Trier		private Schule	-	83	-	23	60	-	-
Förderschule	Trier, kreisfreie Stadt	Trier	Wilhelm-Hubert-Cüppers-Schule Landesschule für Gehörlose und Schwerhörige (Förderschule)	Am Trimmelter Hof 201	54296 Trier		öffentliche Schule	verpflichtender Form	150	-	33	100	-	17
Förderschule	Trier, kreisfreie Stadt	Trier	Porta-Nigra-Schule SFG (Förderschule)	Engelstr. 20	54292 Trier		private Schule	verpflichtender Form	88	-	-	-	-	88
Förderschule	Trier, kreisfreie Stadt	Trier	Treterer-Schule SFM (Förderschule)	Tretererstr. 42	54295 Trier		öffentliche Schule	verpflichtender Form	97	-	24	22	-	51
Förderschule	Trier, kreisfreie Stadt	Trier	Medard-Schule Trier Schule mit den Förderschwerpunkten Lernen und Sprache	Medardstr. 2	54294 Trier		öffentliche Schule	Angebotsform	190	12	56	122	-	-

Quelle: Schulverzeichnis des Statistischen Landesamtes für die allgemein bildenden Schulen in Rheinland-Pfalz für das Schuljahr 2006/2007

Schulart	Kreis	Gemeinde	Name	Strasse	Plz	Ort	Rechtsstatus	Ganztags- schule in	Schüler- Innen	SchülerInnen nach Schulstufen				
										Ins- ges.	Ele- mentar- stufe	Primar- stufe	Sekundar- stufe I	Sekundar- stufe II
Grundschule	Trier-Saarburg, LK	Beuren	Grundschule Beuren	Schulstraße 4	54413 Beuren		öffentliche Schule	-	141	-	141	-	-	-
Grundschule	Trier-Saarburg, LK	Farschweiler	Grundschule Farschweiler	Im Kuhbach	54317 Farschweiler		öffentliche Schule	-	55	-	55	-	-	-
Grundschule	Trier-Saarburg, LK	Fell	Grundschule St. Barbara Fell	Im Brühl 1	54341 Fell		öffentliche Schule	-	108	-	108	-	-	-
Grundschule	Trier-Saarburg, LK	Föhren	Grundschule Föhren	Bachstraße 7	54343 Föhren		öffentliche Schule	-	184	-	184	-	-	-
Grundschule	Trier-Saarburg, LK	Freudenburg	Grundschule Freudenburg	Leukstraße 18	54450 Freudenburg		öffentliche Schule	-	127	-	127	-	-	-
Grundschule	Trier-Saarburg, LK	Greimerath	Grundschule Greimerath	Schulstraße 20	54314 Greimerath		öffentliche Schule	-	41	-	41	-	-	-
Grundschule	Trier-Saarburg, LK	Gusenburg	Grundschule Gusenburg	Mühlenweg 1	54413 Gusenburg		öffentliche Schule	-	84	-	84	-	-	-
Grundschule	Trier-Saarburg, LK	Gusterath	Grundschule Gusterath-Pluwig	Am Schulplatz 1	54317 Gusterath		öffentliche Schule	-	146	-	146	-	-	-
Grundschule	Trier-Saarburg, LK	Hentern	Grundschule Hentern-Lampaden	Schulstraße 34	54314 Hentern		öffentliche Schule	-	46	-	46	-	-	-
Grundschule	Trier-Saarburg, LK	Hermeskeil	Grundschule Hermeskeil	Schulstr. 19	54411 Hermeskeil		öffentliche Schule	-	232	-	232	-	-	-
Grundschule	Trier-Saarburg, LK	Igel	Grundschule Igel	Auf der Weisley	54298 Igel		öffentliche Schule	-	85	-	85	-	-	-
Grundschule	Trier-Saarburg, LK	Irsch	Grundschule Irsch/Saar	Schulstraße 1	54451 Irsch		öffentliche Schule	-	76	-	76	-	-	-
Grundschule	Trier-Saarburg, LK	Kenn	Grundschule Kenn	Gartenstraße 13	54344 Kenn		öffentliche Schule	-	89	-	89	-	-	-
Grundschule	Trier-Saarburg, LK	Klüsserath	Grundschule Klüsserath	Dammstraße 35	54340 Klüsserath		öffentliche Schule	-	80	-	80	-	-	-
Grundschule	Trier-Saarburg, LK	Konz	Grundschule St. Nikolaus Konz	Schlesierstraße	54329 Konz		öffentliche Schule	-	279	-	279	-	-	-
Grundschule	Trier-Saarburg, LK	Konz	Grundschule Konz-Könen	Könerer Straße 12	54329 Konz		öffentliche Schule	-	96	-	96	-	-	-
Grundschule	Trier-Saarburg, LK	Konz	Grundschule Konz-Oberemmel Konz	Kirchstraße 39	54329 Konz		öffentliche Schule	-	119	-	119	-	-	-
Grundschule	Trier-Saarburg, LK	Konz	Grundschule St. Johann Konz	Albanstraße 8 b	54329 Konz		öffentliche Schule	-	255	-	255	-	-	-
Grundschule	Trier-Saarburg, LK	Kordel	Grundschule Kordel	Friedhofstraße	54306 Kordel		öffentliche Schule	-	91	-	91	-	-	-
Grundschule	Trier-Saarburg, LK	Langsur	Grundschule Langsur	Wasserbilliger Straße 25	54308 Langsur		öffentliche Schule	-	51	-	51	-	-	-
Grundschule	Trier-Saarburg, LK	Leiwien	Grundschule Leiwien	Schulstraße 10	54340 Leiwien		öffentliche Schule	-	114	-	114	-	-	-
Grundschule	Trier-Saarburg, LK	Longuich	Grundschule Longuich	Maximinstraße 2	54340 Longuich		öffentliche Schule	-	89	-	89	-	-	-
Grundschule	Trier-Saarburg, LK	Mandern	Grundschule Mandern-Waldweiler Mandern	Schulstraße 2	54429 Mandern		öffentliche Schule	-	77	-	77	-	-	-
Grundschule	Trier-Saarburg, LK	Mehring	Grundschule Mehring	Peter-Vogt-Straße	54346 Mehring		öffentliche Schule	-	91	-	91	-	-	-
Grundschule	Trier-Saarburg, LK	Mertesdorf	Grundschule Mertesdorf-Kasel	Hauptstraße 80	54318 Mertesdorf		öffentliche Schule	-	99	-	99	-	-	-
Grundschule	Trier-Saarburg, LK	Newel	Grundschule Aach-Newel	Triererstraße	54309 Newel		öffentliche Schule	-	160	-	160	-	-	-
Grundschule	Trier-Saarburg, LK	Nittel	Grundschule Nittel	Mühlenweg 4	54453 Nittel		öffentliche Schule	-	145	-	145	-	-	-
Grundschule	Trier-Saarburg, LK	Osburg	Grundschule Osburg	Schulstraße 16	54317 Osburg		öffentliche Schule	-	190	-	190	-	-	-
Grundschule	Trier-Saarburg, LK	Pellingen	Grundschule St. Antonius Pellingen	Schulstraße 9	54331 Pellingen		öffentliche Schule	-	44	-	44	-	-	-
Grundschule	Trier-Saarburg, LK	Ralingen	Grundschule Ralingen	Schulstraße 8	54310 Ralingen		öffentliche Schule	-	94	-	94	-	-	-
Grundschule	Trier-Saarburg, LK	Reinsfeld	Grundschule Reinsfeld	Römerstraße	54421 Reinsfeld		öffentliche Schule	-	118	-	118	-	-	-
Grundschule	Trier-Saarburg, LK	Saarburg	Grundschule St. Laurentius Saarburg	Heckingstraße 13	54439 Saarburg		öffentliche Schule	Angebotsform	216	-	216	-	-	-
Grundschule	Trier-Saarburg, LK	Saarburg	Grundschule St. Marien Saarburg	Boorwiese 10	54439 Saarburg		öffentliche Schule	-	245	-	245	-	-	-

Schulart	Kreis	Gemeinde	Name	Strasse	Plz	Ort	Rechtsstatus	Ganztags- schule in	Schüler- Innen	SchülerInnen nach Schulstufen				
										Ins- ges.	Ele- mentar- stufe	Primar- stufe	Sekundar- stufe I	Sekundar- stufe II
Grundschule	Trier-Saarburg, LK	Schillingen	Grundschule Schillingen	Schulstraße 21	54429	Schillingen	öffentliche Schule	-	177	-	177	-	-	-
Grundschule	Trier-Saarburg, LK	Schöndorf	Grundschule Schöndorf	Hauptstraße 52	54316	Schöndorf	öffentliche Schule	-	76	-	76	-	-	-
Grundschule	Trier-Saarburg, LK	Schweich	Grundschule	Bodenländchen 2	54338	Schweich	öffentliche Schule	Angebotsform	322	-	322	-	-	-
Grundschule	Trier-Saarburg, LK	Serrig	Grundschule Serrig	Martinusstraße 27	54455	Serrig	öffentliche Schule	-	85	-	85	-	-	-
Grundschule	Trier-Saarburg, LK	Tawern	Grundschule Tawern	Kapellenstraße 3	54456	Tawern	öffentliche Schule	-	111	-	111	-	-	-
Grundschule	Trier-Saarburg, LK	Trierweiler	Grundschule Trierweiler	Schulstraße 15	54311	Trierweiler	öffentliche Schule	Angebotsform	146	-	146	-	-	-
Grundschule	Trier-Saarburg, LK	Wasserliesch	Grundschule St. Marien Wasserliesch	In der Acht 4	54332	Wasserliesch	öffentliche Schule	-	132	-	132	-	-	-
Grundschule	Trier-Saarburg, LK	Welschbillig	Grundschule Welschbillig	Mühlenstraße 9	54298	Welschbillig	öffentliche Schule	-	84	-	84	-	-	-
Grundschule	Trier-Saarburg, LK	Wiltigen	Grundschule St. Martin Wiltigen	Rosenbergstraße 130 c	54459	Wiltigen	öffentliche Schule	-	130	-	130	-	-	-
Grundschule	Trier-Saarburg, LK	Zemmer	Grundschule Zemmer-Rodt St. Michael	Schulstraße 5	54313	Zemmer	öffentliche Schule	-	125	-	125	-	-	-
Grundschule	Trier-Saarburg, LK	Züsch	Grundschule Züsch	Schulstr. 5	54422	Züsch	öffentliche Schule	-	66	-	66	-	-	-
Hauptschule	Trier-Saarburg, LK	Aach	Heim-Hauptschule Aach	Haus auf dem Wehrborn	54298	Aach	private Schule	verpflichtender Form	42	-	-	42	-	-
Hauptschule	Trier-Saarburg, LK	Hermeskeil	Rektor-Bach-Hauptschule Hermeskeil	Schulzentrum	54411	Hermeskeil	öffentliche Schule	Angebotsform	259	-	-	259	-	-
Hauptschule	Trier-Saarburg, LK	Konz	Hauptschule Konz	Hermann-Reinholz- Straße	54329	Konz	öffentliche Schule	Angebotsform	321	-	-	321	-	-
Hauptschule	Trier-Saarburg, LK	Saarburg	Hauptschule Saarburg	Schulzentrum	54439	Saarburg	öffentliche Schule	Angebotsform	357	-	-	357	-	-
Hauptschule	Trier-Saarburg, LK	Schweich	Hauptschule Schweich Stefan-Andres	Stefan-Andres-Str. 1	54338	Schweich	öffentliche Schule	Angebotsform	366	-	-	366	-	-
organisatorisch verbundene Grund- und Hauptschule	Trier-Saarburg, LK	Taben-Rodt	Private Heim-Grund- und Hauptschule St. Josef	Probstei St. Josef	54441	Taben-Rodt	private Schule	verpflichtender Form	67	-	10	57	-	-
organisatorisch verbundene Grund- und Hauptschule	Trier-Saarburg, LK	Wincheringen	Grund- und Hauptschule Wincheringen	Helfanter Str. 15	54457	Wincheringen	öffentliche Schule	-	193	-	134	59	-	-
Organisatorisch verbundene Grund- und Regionale Schule	Trier-Saarburg, LK	Waldrach	Grund- und Regionale Schule Waldrach/Osburg	Schulstr. 8	54320	Waldrach	öffentliche Schule	-	439	-	176	263	-	-
Organisatorisch verbundene Grund- und Regionale Schule	Trier-Saarburg, LK	Zerf	Grund- und Regionale Schule Kell am See/Zerf Zerf	Schulstraße 1	54314	Zerf	öffentliche Schule	-	448	-	108	340	-	-
Realschule	Trier-Saarburg, LK	Hermeskeil	Erich-Kästner-Realschule	Schulzentrum	54411	Hermeskeil	öffentliche Schule	-	928	-	-	928	-	-
Realschule	Trier-Saarburg, LK	Konz	Hermann-Staudinger-Realschule	Hermann-Reinholz- Straße	54329	Konz	öffentliche Schule	Angebotsform	556	-	-	556	-	-
Realschule	Trier-Saarburg, LK	Saarburg	Realschule	Bahnhofstraße 14b	54439	Saarburg	öffentliche Schule	Angebotsform	859	-	-	859	-	-
Realschule	Trier-Saarburg, LK	Schweich	Stefan-Andres-Realschule	Schulzentrum	54338	Schweich	öffentliche Schule	-	683	-	-	683	-	-
Gymnasium	Trier-Saarburg, LK	Hermeskeil	Gymnasium	Borwiesenstr. 19-21	54411	Hermeskeil	öffentliche Schule	-	921	-	-	638	283	-
Gymnasium	Trier-Saarburg, LK	Konz	Gymnasium	Hermann-Reinholz- Straße	54329	Konz	öffentliche Schule	Angebotsform	907	-	-	653	254	-
Gymnasium	Trier-Saarburg, LK	Saarburg	Gymnasium	Graf-Siegfried-Straße 72	54439	Saarburg	öffentliche Schule	-	1107	-	-	812	295	-
Gymnasium	Trier-Saarburg, LK	Schweich	Dietrich Bonhoeffer-Gymnasium	Dietrich Bonhoeffer- Straße	54338	Schweich	private Schule	verpflichtender Form	333	-	-	333	-	-
Förderschule	Trier-Saarburg, LK	Reinsfeld	St. Martinus-Schule SFL/S (Förderschule)	Schulstraße 1	54421	Reinsfeld	öffentliche Schule	Angebotsform	127	-	36	91	-	-

Schulart	Kreis	Gemeinde	Name	Strasse	Plz	Ort	Rechtsstatus	Ganztags- schule in	Schüler- Innen	SchülerInnen nach Schulstufen				
										Ins- ges.	Ele- mentar- stufe	Primar- stufe	Sekundar- stufe I	Sekundar- stufe II
Förderschule	Trier-Saarburg, LK	Schweich	Levana-Schule SFG (Förderschule)	Bernhard-Becker-Str. 6	54338	Schweich	öffentliche Schule	verpflichtender Form	93	-	-	-	-	93
Förderschule	Trier-Saarburg, LK	Schweich	Meulenzwald-Schule SFL/S (Förderschule)	Isseler Str. 37	54338	Schweich	öffentliche Schule	verpflichtender Form	171	19	68	84	-	-
Förderschule	Trier-Saarburg, LK	Welschbillig	Valdocco-Schule SFE (Förderschule)	Puricellistr. 1	54298	Welschbillig	private Schule	verpflichtender Form	30	-	-	30	-	-
Förderschule	Trier-Saarburg, LK	Wiltigen	Don Bosco-Schule SFL/S (Förderschule)	Rosenbergerstr. 130 a	54459	Wiltigen	öffentliche Schule	-	92	8	40	44	-	-

Quelle: Schulverzeichnis des Statistischen Landesamtes für die allgemein bildenden Schulen in Rheinland-Pfalz für das Schuljahr 2006/2007

Kreis	Schulstandort	Name	Schul- Nr.	Strasse	PLZ	Ort	Rechtsstatus	Schüler- Innen Insgesamt	davon		Gebildete Klassen
									Deutsche	Ausländer	
Kreisfreie Stadt Trier											
Trier,kreisfr. St.	Trier	BBS für Gewerbe und Technik	60719	Langstraße 15	54290	Trier	öffentliche Schule	2612	2534	78	140
Trier,kreisfr. St.	Trier	Private kath. Fachschule für Sozialwesen	60902	Dominikanerstr. 3	54290	Trier	private Schule	237	236	1	11
Trier,kreisfr. St.	Trier	Balthasar-Neumann-Technikum (Berufsbildende Schule)	62808	Paulinstr. 105	54292	Trier	öffentliche Schule	662	649	13	34
Trier,kreisfr. St.	Trier	BBS für Wirtschaft	60932	Irminenfreihof 9	54290	Trier	öffentliche Schule	2700	2621	79	122
Trier,kreisfr. St.	Trier	BBS für Ernährung Hauswirtschaft und Sozialpflege	60826	Deuschherrenstraße 31	54290	Trier	öffentliche Schule	2026	1888	138	95
Trier,kreisfr. St.	Trier	Kaufmännische Privatschule Eberhard	60916	Balduinstraße 8	54290	Trier	private Schule	129	129	0	5
Trier,kreisfr. St.	Trier	Private staatlich anerkannte Fachschule für Altenpflege	60556	Krahnenufer 19	54290	Trier	private Schule	78	69	9	3
Landkreis Trier-Saarburg											
Trier-Saarburg	Saarburg	Geschwister-Scholl-Schule Berufsbildende Schule	60662	Boorwiese	54439	Saarburg	öffentliche Schule	1227	1183	44	67
Trier-Saarburg	Welschbillig	Priv. Berufsbildende Schule der Salesianer Don Boscos	62181	Bitburgerstr. 217	54295	Welschbillig	private Schule	91	78	13	11
Landkreis Bernkastel-Wittlich											
Bernkastel-Wittlich	Bernkastel-Kues	DLR Mosel - Berufsbildende Schule für Weinbau	61859	Gestade 12-14	54470	Bernkastel-Kues	öffentliche Schule	164	161	3	7
Bernkastel-Wittlich	Bernkastel-Kues	Berufsbildende Schule	60179	In der Bornwiese	54470	Bernkastel-Kues	öffentliche Schule	1210	1149	61	55
Bernkastel-Wittlich	Wittlich	Berufsbildende Schule	60182	Rudolf-Diesel-Straße 1	54516	Wittlich	öffentliche Schule	1680	1641	39	86
Eifelkreis (Landkreis Bitburg-Prüm)											
Eifelkreis Bitburg-Prüm	Bitburg	Theobald-Simon-Schule Berufsbildende Schule	60196	Rittersdorfer Straße 2	54634	Bitburg	öffentliche Schule	1389	1356	33	75
Eifelkreis Bitburg-Prüm	Bitburg	Europäisches Berufsbildungswerk	64660	Henry-Dunant Str. 1	54634	Bitburg	private Schule	252	244	8	31
Eifelkreis Bitburg-Prüm	Bitburg	Dienstleistungszentrum Ländlicher Raum Eifel	61894	Brodeneckstr. 3	54634	Bitburg	öffentliche Schule	142	142	0	7
Eifelkreis Bitburg-Prüm	Prüm	Berufsbildende Schule	60209	Kreuzerweg 16	54595	Prüm	öffentliche Schule	1059	1039	20	57
Vulkaneifel (Landkreis Daun)											
Vulkaneifel	Daun	Private staatl. genehmigte Fachschule für Altenpflege	64627	Maria-Hilf-Str. 2	54550	Daun	private Schule	81	79	2	3
Vulkaneifel	Gerolstein	Berufsbildende Schule	60212	Sarresdorfer Straße 44	54568	Gerolstein	öffentliche Schule	1763	1720	43	80

Quelle: Schulverzeichnis des Statistischen Landesamtes für berufliche Schulen in Rheinland-Pfalz für das Schuljahr 2006/2007

Kreis	Schulform	Bildungsgang Berufsfeld	Schul- standort	Name	Schul- nr.	Strasse	PLZ	Ort	Rechtsstatus	Schüler- Innen Ins- ges.	Gebil- dete Klassen
Kreisfreie Stadt Trier											
Trier, kreisfr. St.	Fachschule	FS Te Fr Automatisierungstechnik Sp Produktionsautomatisierung	Trier	Balthasar Neumann Technikum	Berufsbildende Schule	62808 Paulinstr. 105	54292 Trier		öffentliche Schule	23	1
Trier, kreisfr. St.	Fachschule	FS Te Fr Automatisierungstechnik Sp Prozessautomatisierung	Trier	Balthasar Neumann Technikum	Berufsbildende Schule	62808 Paulinstr. 105	54292 Trier		öffentliche Schule	42	2
Trier, kreisfr. St.	Fachschule	FS Te Fr Bautechnik Sp Bausanierung	Trier	Balthasar Neumann Technikum	Berufsbildende Schule	62808 Paulinstr. 105	54292 Trier		öffentliche Schule	15	1
Trier, kreisfr. St.	Fachschule	FS Te Fr Bautechnik Sp Hochbau	Trier	Balthasar Neumann Technikum	Berufsbildende Schule	62808 Paulinstr. 105	54292 Trier		öffentliche Schule	60	3
Trier, kreisfr. St.	Fachschule	FS Te Fr Elektrotechnik Sp Energieelektronik	Trier	Balthasar Neumann Technikum	Berufsbildende Schule	62808 Paulinstr. 105	54292 Trier		öffentliche Schule	54	3
Trier, kreisfr. St.	Fachschule	FS Te Fr Elektrotechnik Sp Informationstechnik	Trier	Balthasar Neumann Technikum	Berufsbildende Schule	62808 Paulinstr. 105	54292 Trier		öffentliche Schule	48	3
Trier, kreisfr. St.	Fachschule	FS Te Fr Maschinentechnik Sp Maschinenbau	Trier	Balthasar Neumann Technikum	Berufsbildende Schule	62808 Paulinstr. 105	54292 Trier		öffentliche Schule	104	5
Trier, kreisfr. St.	Fachschule	FS Te Fr Technische Betriebswirtschaft (Zusatzqualifikation)	Trier	Balthasar Neumann Technikum	Berufsbildende Schule	62808 Paulinstr. 105	54292 Trier		öffentliche Schule	43	2
Trier, kreisfr. St.	Fachschule	FS Te Fr Technische Gebäudeausrüstung	Trier	Balthasar Neumann Technikum	Berufsbildende Schule	62808 Paulinstr. 105	54292 Trier		öffentliche Schule	31	3
Trier, kreisfr. St.	Berufliches Gymnasium	BGY Technik	Trier	Balthasar Neumann Technikum	Berufsbildende Schule	62808 Paulinstr. 105	54292 Trier		öffentliche Schule	242	11
Trier, kreisfr. St.	Berufliches Gymnasium	BGY Gesundheit und Soziales	Trier	BBS für Ernährung Hauswirtschaft und Sozialpflege		60826 Deutscherherrenstraße 31	54290 Trier		öffentliche Schule	171	8
Trier, kreisfr. St.	Berufsfachschule	BF I Hausw/Sozialw Ern und Ges/Pfle Sp Gesundheit/Pflege	Trier	BBS für Ernährung Hauswirtschaft und Sozialpflege		60826 Deutscherherrenstraße 31	54290 Trier		öffentliche Schule	46	2
Trier, kreisfr. St.	Berufsfachschule	BF I Hausw/Sozialw Ern und Ges/Pfle Sp Hauswirtschaft/Sozialwesen	Trier	BBS für Ernährung Hauswirtschaft und Sozialpflege		60826 Deutscherherrenstraße 31	54290 Trier		öffentliche Schule	88	4
Trier, kreisfr. St.	Berufsfachschule	BF II	Trier	BBS für Ernährung Hauswirtschaft und Sozialpflege		60826 Deutscherherrenstraße 31	54290 Trier		öffentliche Schule	53	2
Trier, kreisfr. St.	Berufsfachschule	HBF Hauswirtschaft	Trier	BBS für Ernährung Hauswirtschaft und Sozialpflege		60826 Deutscherherrenstraße 31	54290 Trier		öffentliche Schule	44	2
Trier, kreisfr. St.	Berufsfachschule	HBF Sozialassistentz	Trier	BBS für Ernährung Hauswirtschaft und Sozialpflege		60826 Deutscherherrenstraße 31	54290 Trier		öffentliche Schule	200	8
Trier, kreisfr. St.	Berufsfachschule	HBF Textil und Modedesign	Trier	BBS für Ernährung Hauswirtschaft und Sozialpflege		60826 Deutscherherrenstraße 31	54290 Trier		öffentliche Schule	55	2
Trier, kreisfr. St.	Berufsoberschule	BOS I Sozialwesen	Trier	BBS für Ernährung Hauswirtschaft und Sozialpflege		60826 Deutscherherrenstraße 31	54290 Trier		öffentliche Schule	20	1
Trier, kreisfr. St.	Berufsschule (einschl. BVJ)	Bekleidungstechnik	Trier	BBS für Ernährung Hauswirtschaft und Sozialpflege		60826 Deutscherherrenstraße 31	54290 Trier		öffentliche Schule	28	2
Trier, kreisfr. St.	Berufsschule (einschl. BVJ)	BS (ohne BVJ)	Trier	BBS für Ernährung Hauswirtschaft und Sozialpflege		60826 Deutscherherrenstraße 31	54290 Trier		öffentliche Schule	824	41
Trier, kreisfr. St.	Berufsschule (einschl. BVJ)	BVJ	Trier	BBS für Ernährung Hauswirtschaft und Sozialpflege		60826 Deutscherherrenstraße 31	54290 Trier		öffentliche Schule	70	5
Trier, kreisfr. St.	Berufsschule (einschl. BVJ)	Ernährung u. Hauswirtschaft	Trier	BBS für Ernährung Hauswirtschaft und Sozialpflege		60826 Deutscherherrenstraße 31	54290 Trier		öffentliche Schule	796	39
Trier, kreisfr. St.	Fachschule	FS Sozialwesen Fr Heilerziehungspflege	Trier	BBS für Ernährung Hauswirtschaft und Sozialpflege		60826 Deutscherherrenstraße 31	54290 Trier		öffentliche Schule	136	6
Trier, kreisfr. St.	Fachschule	FS Sozialwesen Fr Organisation und Führung	Trier	BBS für Ernährung Hauswirtschaft und Sozialpflege		60826 Deutscherherrenstraße 31	54290 Trier		öffentliche Schule	25	1
Trier, kreisfr. St.	Fachschule	FS Sozialwesen Fr Sozialpädagogik	Trier	BBS für Ernährung Hauswirtschaft und Sozialpflege		60826 Deutscherherrenstraße 31	54290 Trier		öffentliche Schule	191	9
Trier, kreisfr. St.	Fachschule	FS Sozialwesen Fr Sozialpädagogik (im Berufspraktikumsjahr)	Trier	BBS für Ernährung Hauswirtschaft und Sozialpflege		60826 Deutscherherrenstraße 31	54290 Trier		öffentliche Schule	103	4
Trier, kreisfr. St.	Berufsfachschule	BF I Technik Sp Elektrotechnik	Trier	BBS für Gewerbe und Technik		60719 Langstraße 15	54290 Trier		öffentliche Schule	39	2
Trier, kreisfr. St.	Berufsfachschule	BF I Technik Sp Holztechnik	Trier	BBS für Gewerbe und Technik		60719 Langstraße 15	54290 Trier		öffentliche Schule	22	1
Trier, kreisfr. St.	Berufsfachschule	BF I Technik Sp Metalltechnik	Trier	BBS für Gewerbe und Technik		60719 Langstraße 15	54290 Trier		öffentliche Schule	43	2
Trier, kreisfr. St.	Berufsfachschule	BF II	Trier	BBS für Gewerbe und Technik		60719 Langstraße 15	54290 Trier		öffentliche Schule	24	1

Kreis	Schulform	Bildungsgang Berufsfeld	Schul- standort	Name	Schul- nr.	Strasse	PLZ	Ort	Rechtsstatus	Schüler- Innen Ins- ges.	Gebil- dete Klassen
Trier, kreisfr. St.	Berufsfachschule	HBF Informatik Sp Produktionsinformatik	Trier	BBS für Gewerbe und Technik	60719	Langstraße 15	54290	Trier	öffentliche Schule	38	2
Trier, kreisfr. St.	Berufsfachschule	HBF Medien	Trier	BBS für Gewerbe und Technik	60719	Langstraße 15	54290	Trier	öffentliche Schule	45	2
Trier, kreisfr. St.	Berufsoberschule	BOS I Gestaltung	Trier	BBS für Gewerbe und Technik	60719	Langstraße 15	54290	Trier	öffentliche Schule	22	1
Trier, kreisfr. St.	Berufsoberschule	BOS I Technik Sp Naturwissenschaft	Trier	BBS für Gewerbe und Technik	60719	Langstraße 15	54290	Trier	öffentliche Schule	45	2
Trier, kreisfr. St.	Berufsoberschule	BOS II Sozialwesen	Trier	BBS für Gewerbe und Technik	60719	Langstraße 15	54290	Trier	öffentliche Schule	26	1
Trier, kreisfr. St.	Berufsoberschule	BOS II Technik	Trier	BBS für Gewerbe und Technik	60719	Langstraße 15	54290	Trier	öffentliche Schule	12	1
Trier, kreisfr. St.	Berufsoberschule	BOS II Wirtschaft	Trier	BBS für Gewerbe und Technik	60719	Langstraße 15	54290	Trier	öffentliche Schule	20	1
Trier, kreisfr. St.	Berufsschule (einschl. BVJ)	BS (ohne BVJ)	Trier	BBS für Gewerbe und Technik	60719	Langstraße 15	54290	Trier	öffentliche Schule	2192	118
Trier, kreisfr. St.	Berufsschule (einschl. BVJ)	BVJ	Trier	BBS für Gewerbe und Technik	60719	Langstraße 15	54290	Trier	öffentliche Schule	57	4
Trier, kreisfr. St.	Berufsschule (einschl. BVJ)	Fahrzeugtechnik	Trier	BBS für Gewerbe und Technik	60719	Langstraße 15	54290	Trier	öffentliche Schule	298	15
Trier, kreisfr. St.	Berufsschule (einschl. BVJ)	Farbtechnik u. Raumgestaltung	Trier	BBS für Gewerbe und Technik	60719	Langstraße 15	54290	Trier	öffentliche Schule	149	8
Trier, kreisfr. St.	Berufsschule (einschl. BVJ)	Holztechnik	Trier	BBS für Gewerbe und Technik	60719	Langstraße 15	54290	Trier	öffentliche Schule	97	5
Trier, kreisfr. St.	Berufsschule (einschl. BVJ)	Körperpflege	Trier	BBS für Gewerbe und Technik	60719	Langstraße 15	54290	Trier	öffentliche Schule	111	6
Trier, kreisfr. St.	Berufsschule (einschl. BVJ)	Labortechnik	Trier	BBS für Gewerbe und Technik	60719	Langstraße 15	54290	Trier	öffentliche Schule	15	1
Trier, kreisfr. St.	Berufsschule (einschl. BVJ)	Medientechnik	Trier	BBS für Gewerbe und Technik	60719	Langstraße 15	54290	Trier	öffentliche Schule	40	4
Trier, kreisfr. St.	Berufsschule (einschl. BVJ)	Metalltechnik	Trier	BBS für Gewerbe und Technik	60719	Langstraße 15	54290	Trier	öffentliche Schule	326	16
Trier, kreisfr. St.	Berufsschule (einschl. BVJ)	Monoberufe	Trier	BBS für Gewerbe und Technik	60719	Langstraße 15	54290	Trier	öffentliche Schule	1156	63
Trier, kreisfr. St.	Duale Berufsoberschule	DUAL-BOS	Trier	BBS für Gewerbe und Technik	60719	Langstraße 15	54290	Trier	öffentliche Schule	27	2
Trier, kreisfr. St.	Berufliches Gymnasium	BGY Wirtschaft	Trier	BBS für Wirtschaft	60932	Irminenfreihof 9	54290	Trier	öffentliche Schule	253	12
Trier, kreisfr. St.	Berufliches Gymnasium	Wirtschaft und Verwaltung	Trier	BBS für Wirtschaft	60932	Irminenfreihof 9	54290	Trier	öffentliche Schule	253	12
Trier, kreisfr. St.	Berufsschule	BF I Wirtschaft und Verwaltung	Trier	BBS für Wirtschaft	60932	Irminenfreihof 9	54290	Trier	öffentliche Schule	99	4
Trier, kreisfr. St.	Berufsfachschule	BF II	Trier	BBS für Wirtschaft	60932	Irminenfreihof 9	54290	Trier	öffentliche Schule	57	2
Trier, kreisfr. St.	Berufsfachschule	HBF Betriebswirtschaft Sp Industrie	Trier	BBS für Wirtschaft	60932	Irminenfreihof 9	54290	Trier	öffentliche Schule	103	4
Trier, kreisfr. St.	Berufsfachschule	HBF Datenverarbeitung	Trier	BBS für Wirtschaft	60932	Irminenfreihof 9	54290	Trier	öffentliche Schule	44	2
Trier, kreisfr. St.	Berufsfachschule	HBF Fremdsprachen	Trier	BBS für Wirtschaft	60932	Irminenfreihof 9	54290	Trier	öffentliche Schule	28	2
Trier, kreisfr. St.	Berufsfachschule	Wirtschaft und Verwaltung	Trier	BBS für Wirtschaft	60932	Irminenfreihof 9	54290	Trier	öffentliche Schule	331	14
Trier, kreisfr. St.	Berufsoberschule	BOS I Wirtschaft	Trier	BBS für Wirtschaft	60932	Irminenfreihof 9	54290	Trier	öffentliche Schule	25	1
Trier, kreisfr. St.	Berufsoberschule	Wirtschaft und Verwaltung	Trier	BBS für Wirtschaft	60932	Irminenfreihof 9	54290	Trier	öffentliche Schule	25	1
Trier, kreisfr. St.	Berufsschule (einschl. BVJ)	BS (ohne BVJ)	Trier	BBS für Wirtschaft	60932	Irminenfreihof 9	54290	Trier	öffentliche Schule	1943	89
Trier, kreisfr. St.	Berufsschule (einschl. BVJ)	Monoberufe	Trier	BBS für Wirtschaft	60932	Irminenfreihof 9	54290	Trier	öffentliche Schule	846	37
Trier, kreisfr. St.	Berufsschule (einschl. BVJ)	Wirtschaft und Verwaltung	Trier	BBS für Wirtschaft	60932	Irminenfreihof 9	54290	Trier	öffentliche Schule	1097	52
Trier, kreisfr. St.	Duale Berufsoberschule	DUAL-BOS	Trier	BBS für Wirtschaft	60932	Irminenfreihof 9	54290	Trier	öffentliche Schule	53	2
Trier, kreisfr. St.	Duale Berufsoberschule	Wirtschaft und Verwaltung	Trier	BBS für Wirtschaft	60932	Irminenfreihof 9	54290	Trier	öffentliche Schule	53	2
Trier, kreisfr. St.	Fachschule	FS Wi Fr Betriebsw/Untern Sp Steuern Rechnungslegung und Controlling	Trier	BBS für Wirtschaft	60932	Irminenfreihof 9	54290	Trier	öffentliche Schule	95	4
Trier, kreisfr. St.	Fachschule	Wirtschaft und Verwaltung	Trier	BBS für Wirtschaft	60932	Irminenfreihof 9	54290	Trier	öffentliche Schule	95	4
Trier, kreisfr. St.	Berufsfachschule	BF I Wirtschaft und Verwaltung	Trier	Kaufmännische Privatschule Eberhard	60916	Balduinstraße 8	54290	Trier	private Schule	87	3
Trier, kreisfr. St.	Berufsfachschule	BF II	Trier	Kaufmännische Privatschule Eberhard	60916	Balduinstraße 8	54290	Trier	private Schule	42	2
Trier, kreisfr. St.	Berufsfachschule	HBF Sozialassistent	Trier	Private kath. Fachschule für Sozialwesen	60902	Dominikanerstr. 3	54290	Trier	private Schule	79	4
Trier, kreisfr. St.	Fachschule	FS Sozialwesen Erzieher/-innen	Trier	Private kath. Fachschule für Sozialwesen	60902	Dominikanerstr. 3	54290	Trier	private Schule	132	6
Trier, kreisfr. St.	Fachschule	FS Sozialwesen Fr Heilpädagogik	Trier	Private kath. Fachschule für Sozialwesen	60902	Dominikanerstr. 3	54290	Trier	private Schule	26	1
Trier, kreisfr. St.	Fachschule	FS Altenpflege Fr Altenpflegehelfer/-innen und Altenpfleger/-innen	Trier	Private staatlich anerkannte Fachschule für Altenpflege	60556	Krahnenufer 19	54290	Trier	private Schule	29	1
Trier, kreisfr. St.	Fachschule	FS Altenpflege Fr Altenpfleger/-innen	Trier	Private staatlich anerkannte Fachschule für Altenpflege	60556	Krahnenufer 19	54290	Trier	private Schule	49	2

Quelle: Schulverzeichnis des Statistischen Landesamtes für die berufliche Schulen in Rheinland-Pfalz für das Schuljahr 2006/2007

Kreis	Schulform	Bildungsgang Berufsfeld	Schul- standort	Name	Schul- nr.	Strasse	PLZ	Ort	Rechtsstatus	Schüler- Innen Ins- ges.	Gebil- dete Klassen
Landkreis Trier-Saarburg											
Trier-Saarburg	Berufsfachschule	BF I Hausw/Sozialw Ern und Ges/Pfle Sp Gesundheit/Pflege	Saarburg	Geschwister Scholl Schule	Berufsbildende Schule	60662 Boorwiese	54439 Saarburg	Saarburg	öffentliche Schule	26	1
Trier-Saarburg	Berufsfachschule	BF I Hausw/Sozialw Ern und Ges/Pfle Sp Hauswirtschaft/Sozialwesen	Saarburg	Geschwister Scholl Schule	Berufsbildende Schule	60662 Boorwiese	54439 Saarburg	Saarburg	öffentliche Schule	56	2
Trier-Saarburg	Berufsfachschule	BF I Technik Sp Holztechnik	Saarburg	Geschwister Scholl Schule	Berufsbildende Schule	60662 Boorwiese	54439 Saarburg	Saarburg	öffentliche Schule	23	1
Trier-Saarburg	Berufsfachschule	BF I Technik Sp Metalltechnik	Saarburg	Geschwister Scholl Schule	Berufsbildende Schule	60662 Boorwiese	54439 Saarburg	Saarburg	öffentliche Schule	40	2
Trier-Saarburg	Berufsfachschule	BF I Wirtschaft und Verwaltung	Saarburg	Geschwister Scholl Schule	Berufsbildende Schule	60662 Boorwiese	54439 Saarburg	Saarburg	öffentliche Schule	58	2
Trier-Saarburg	Berufsfachschule	BF II	Saarburg	Geschwister Scholl Schule	Berufsbildende Schule	60662 Boorwiese	54439 Saarburg	Saarburg	öffentliche Schule	78	3
Trier-Saarburg	Berufsfachschule	Ernährung u. Hauswirtschaft	Saarburg	Geschwister Scholl Schule	Berufsbildende Schule	60662 Boorwiese	54439 Saarburg	Saarburg	öffentliche Schule	26	1
Trier-Saarburg	Berufsfachschule	HBF Betriebswirtschaft Sp Handel	Saarburg	Geschwister Scholl Schule	Berufsbildende Schule	60662 Boorwiese	54439 Saarburg	Saarburg	öffentliche Schule	31	1
Trier-Saarburg	Berufsfachschule	HBF Betriebswirtschaft Sp Industrie	Saarburg	Geschwister Scholl Schule	Berufsbildende Schule	60662 Boorwiese	54439 Saarburg	Saarburg	öffentliche Schule	128	5
Trier-Saarburg	Berufsfachschule	Wirtschaft und Verwaltung	Saarburg	Geschwister Scholl Schule	Berufsbildende Schule	60662 Boorwiese	54439 Saarburg	Saarburg	öffentliche Schule	211	8
Trier-Saarburg	Berufsoberschule	BOS I Technik Sp Ingenieurwesen	Saarburg	Geschwister Scholl Schule	Berufsbildende Schule	60662 Boorwiese	54439 Saarburg	Saarburg	öffentliche Schule	11	1
Trier-Saarburg	Berufsoberschule	BOS I Wirtschaft	Saarburg	Geschwister Scholl Schule	Berufsbildende Schule	60662 Boorwiese	54439 Saarburg	Saarburg	öffentliche Schule	15	1
Trier-Saarburg	Berufsoberschule	Elektrotechnik	Saarburg	Geschwister Scholl Schule	Berufsbildende Schule	60662 Boorwiese	54439 Saarburg	Saarburg	öffentliche Schule	11	1
Trier-Saarburg	Berufsoberschule	Wirtschaft und Verwaltung	Saarburg	Geschwister Scholl Schule	Berufsbildende Schule	60662 Boorwiese	54439 Saarburg	Saarburg	öffentliche Schule	15	1
Trier-Saarburg	Berufsschule (einschl. BVJ)	Bautechnik	Saarburg	Geschwister Scholl Schule	Berufsbildende Schule	60662 Boorwiese	54439 Saarburg	Saarburg	öffentliche Schule	207	12
Trier-Saarburg	Berufsschule (einschl. BVJ)	BS (ohne BVJ)	Saarburg	Geschwister Scholl Schule	Berufsbildende Schule	60662 Boorwiese	54439 Saarburg	Saarburg	öffentliche Schule	641	41
Trier-Saarburg	Berufsschule (einschl. BVJ)	BVJ	Saarburg	Geschwister Scholl Schule	Berufsbildende Schule	60662 Boorwiese	54439 Saarburg	Saarburg	öffentliche Schule	53	4
Trier-Saarburg	Berufsschule (einschl. BVJ)	Elektrotechnik	Saarburg	Geschwister Scholl Schule	Berufsbildende Schule	60662 Boorwiese	54439 Saarburg	Saarburg	öffentliche Schule	41	4
Trier-Saarburg	Berufsschule (einschl. BVJ)	Fahrzeugtechnik	Saarburg	Geschwister Scholl Schule	Berufsbildende Schule	60662 Boorwiese	54439 Saarburg	Saarburg	öffentliche Schule	45	3
Trier-Saarburg	Berufsschule (einschl. BVJ)	Holztechnik	Saarburg	Geschwister Scholl Schule	Berufsbildende Schule	60662 Boorwiese	54439 Saarburg	Saarburg	öffentliche Schule	83	3
Trier-Saarburg	Berufsschule (einschl. BVJ)	Körperpflege	Saarburg	Geschwister Scholl Schule	Berufsbildende Schule	60662 Boorwiese	54439 Saarburg	Saarburg	öffentliche Schule	22	2
Trier-Saarburg	Berufsschule (einschl. BVJ)	Metalltechnik	Saarburg	Geschwister Scholl Schule	Berufsbildende Schule	60662 Boorwiese	54439 Saarburg	Saarburg	öffentliche Schule	115	8
Trier-Saarburg	Berufsschule (einschl. BVJ)	Wirtschaft und Verwaltung	Saarburg	Geschwister Scholl Schule	Berufsbildende Schule	60662 Boorwiese	54439 Saarburg	Saarburg	öffentliche Schule	128	9
Trier-Saarburg	Fachschule	FS Altenpflege Fr Altenpflegehelfer/-innen und Altenpfleger/-innen	Saarburg	Geschwister Scholl Schule	Berufsbildende Schule	60662 Boorwiese	54439 Saarburg	Saarburg	öffentliche Schule	32	1
Trier-Saarburg	Fachschule	FS Altenpflege Fr Altenpfleger/-innen	Saarburg	Geschwister Scholl Schule	Berufsbildende Schule	60662 Boorwiese	54439 Saarburg	Saarburg	öffentliche Schule	35	2
Trier-Saarburg	Berufsschule (einschl. BVJ)	BS (ohne BVJ)	Welschbillig	Priv. Berufsbildende Schule	der Salesianer Don Boscos	62181 Bitburgerstr. 217	54295 Welschbillig	Welschbillig	private Schule	78	10
Trier-Saarburg	Berufsschule (einschl. BVJ)	BVJ	Welschbillig	Priv. Berufsbildende Schule	der Salesianer Don Boscos	62181 Bitburgerstr. 217	54295 Welschbillig	Welschbillig	private Schule	13	1
Trier-Saarburg	Berufsschule (einschl. BVJ)	Farbtechnik u. Raumgestaltung	Welschbillig	Priv. Berufsbildende Schule	der Salesianer Don Boscos	62181 Bitburgerstr. 217	54295 Welschbillig	Welschbillig	private Schule	17	2
Trier-Saarburg	Berufsschule (einschl. BVJ)	Holztechnik	Welschbillig	Priv. Berufsbildende Schule	der Salesianer Don Boscos	62181 Bitburgerstr. 217	54295 Welschbillig	Welschbillig	private Schule	25	3
Trier-Saarburg	Berufsschule (einschl. BVJ)	Metalltechnik	Welschbillig	Priv. Berufsbildende Schule	der Salesianer Don Boscos	62181 Bitburgerstr. 217	54295 Welschbillig	Welschbillig	private Schule	13	2
Trier-Saarburg	Berufsschule (einschl. BVJ)	Monoberufe	Welschbillig	Priv. Berufsbildende Schule	der Salesianer Don Boscos	62181 Bitburgerstr. 217	54295 Welschbillig	Welschbillig	private Schule	9	1
Trier-Saarburg	Berufsschule (einschl. BVJ)	Sonstiges Berufsfeld	Welschbillig	Priv. Berufsbildende Schule	der Salesianer Don Boscos	62181 Bitburgerstr. 217	54295 Welschbillig	Welschbillig	private Schule	14	2

Quelle: Schulverzeichnis des Statistischen Landesamtes für die berufliche Schulen in Rheinland-Pfalz für das Schuljahr 2006/2007

Kreis	Schulform	Bildungsgang Berufsfeld	Schul- standort	Name	Schul- nr.	Strasse	PLZ	Ort	Rechtsstatus	Schüler- Innen Ins- ges.	Gebil- dete Klassen
Landkreis Bernkastel-Wittlich											
Bernkastel-Wittlich	Berufsfachschule	BF I Hausw/Sozialw Ern und Ges/Pfle Sp Ernährung	Bernkastel-Kues	Berufsbildende Schule	60179	In der Bornwiese	54470	Bernkastel-Kues	öffentliche Schule	50	2
Bernkastel-Wittlich	Berufsfachschule	BF I Hausw/Sozialw Ern und Ges/Pfle Sp Hauswirtschaft/Sozialwesen	Bernkastel-Kues	Berufsbildende Schule	60179	In der Bornwiese	54470	Bernkastel-Kues	öffentliche Schule	25	1
Bernkastel-Wittlich	Berufsfachschule	BF I Wirtschaft und Verwaltung	Bernkastel-Kues	Berufsbildende Schule	60179	In der Bornwiese	54470	Bernkastel-Kues	öffentliche Schule	49	2
Bernkastel-Wittlich	Berufsfachschule	BF II	Bernkastel-Kues	Berufsbildende Schule	60179	In der Bornwiese	54470	Bernkastel-Kues	öffentliche Schule	46	2
Bernkastel-Wittlich	Berufsfachschule	HBF Betriebswirtschaft Sp Handel	Bernkastel-Kues	Berufsbildende Schule	60179	In der Bornwiese	54470	Bernkastel-Kues	öffentliche Schule	53	2
Bernkastel-Wittlich	Berufsfachschule	HBF Betriebswirtschaft Sp Industrie	Bernkastel-Kues	Berufsbildende Schule	60179	In der Bornwiese	54470	Bernkastel-Kues	öffentliche Schule	58	2
Bernkastel-Wittlich	Berufsfachschule	HBF Hotelmanagement	Bernkastel-Kues	Berufsbildende Schule	60179	In der Bornwiese	54470	Bernkastel-Kues	öffentliche Schule	47	2
Bernkastel-Wittlich	Berufsfachschule	Wirtschaft und Verwaltung	Bernkastel-Kues	Berufsbildende Schule	60179	In der Bornwiese	54470	Bernkastel-Kues	öffentliche Schule	68	3
Bernkastel-Wittlich	Berufsoberschule	BOS I Wirtschaft	Bernkastel-Kues	Berufsbildende Schule	60179	In der Bornwiese	54470	Bernkastel-Kues	öffentliche Schule	23	1
Bernkastel-Wittlich	Berufsoberschule	BOS II Sozialwesen	Bernkastel-Kues	Berufsbildende Schule	60179	In der Bornwiese	54470	Bernkastel-Kues	öffentliche Schule	21	1
Bernkastel-Wittlich	Berufsoberschule	Wirtschaft und Verwaltung	Bernkastel-Kues	Berufsbildende Schule	60179	In der Bornwiese	54470	Bernkastel-Kues	öffentliche Schule	44	2
Bernkastel-Wittlich	Berufsschule (einschl. BVJ)	Agrarwirtschaft	Bernkastel-Kues	Berufsbildende Schule	60179	In der Bornwiese	54470	Bernkastel-Kues	öffentliche Schule	39	1
Bernkastel-Wittlich	Berufsschule (einschl. BVJ)	BS (ohne BVJ)	Bernkastel-Kues	Berufsbildende Schule	60179	In der Bornwiese	54470	Bernkastel-Kues	öffentliche Schule	769	36
Bernkastel-Wittlich	Berufsschule (einschl. BVJ)	BVJ	Bernkastel-Kues	Berufsbildende Schule	60179	In der Bornwiese	54470	Bernkastel-Kues	öffentliche Schule	30	2
Bernkastel-Wittlich	Berufsschule (einschl. BVJ)	Ernährung u. Hauswirtschaft	Bernkastel-Kues	Berufsbildende Schule	60179	In der Bornwiese	54470	Bernkastel-Kues	öffentliche Schule	355	16
Bernkastel-Wittlich	Berufsschule (einschl. BVJ)	Körperpflege	Bernkastel-Kues	Berufsbildende Schule	60179	In der Bornwiese	54470	Bernkastel-Kues	öffentliche Schule	93	5
Bernkastel-Wittlich	Berufsschule (einschl. BVJ)	Wirtschaft und Verwaltung	Bernkastel-Kues	Berufsbildende Schule	60179	In der Bornwiese	54470	Bernkastel-Kues	öffentliche Schule	282	14
Bernkastel-Wittlich	Fachschule	FS Wi Fr Hotelbetriebswirtschaft und Hotelmanagement	Bernkastel-Kues	Berufsbildende Schule	60179	In der Bornwiese	54470	Bernkastel-Kues	öffentliche Schule	39	2
Bernkastel-Wittlich	Fachschule	Wirtschaft und Verwaltung	Bernkastel-Kues	Berufsbildende Schule	60179	In der Bornwiese	54470	Bernkastel-Kues	öffentliche Schule	17	1
Bernkastel-Wittlich	Berufliches Gymnasium	BGY Technik	Wittlich	Berufsbildende Schule	60182	Rudolf-Diesel-Straße 1	54516	Wittlich	öffentliche Schule	151	6
Bernkastel-Wittlich	Berufsfachschule	BF I Technik Sp Farbtechnik und Raumgestaltung	Wittlich	Berufsbildende Schule	60182	Rudolf-Diesel-Straße 1	54516	Wittlich	öffentliche Schule	7	1
Bernkastel-Wittlich	Berufsfachschule	BF I Technik Sp Holztechnik	Wittlich	Berufsbildende Schule	60182	Rudolf-Diesel-Straße 1	54516	Wittlich	öffentliche Schule	11	1
Bernkastel-Wittlich	Berufsfachschule	BF I Technik Sp Metalltechnik	Wittlich	Berufsbildende Schule	60182	Rudolf-Diesel-Straße 1	54516	Wittlich	öffentliche Schule	39	2
Bernkastel-Wittlich	Berufsfachschule	BF I Wirtschaft und Verwaltung	Wittlich	Berufsbildende Schule	60182	Rudolf-Diesel-Straße 1	54516	Wittlich	öffentliche Schule	47	2
Bernkastel-Wittlich	Berufsfachschule	BF II	Wittlich	Berufsbildende Schule	60182	Rudolf-Diesel-Straße 1	54516	Wittlich	öffentliche Schule	44	2
Bernkastel-Wittlich	Berufsfachschule	HBF Informatik Sp Angewandte Betriebswirtschaft	Wittlich	Berufsbildende Schule	60182	Rudolf-Diesel-Straße 1	54516	Wittlich	öffentliche Schule	39	2
Bernkastel-Wittlich	Berufsfachschule	HBF Informatik Sp Technische Informatik und Automatisierungstechnik	Wittlich	Berufsbildende Schule	60182	Rudolf-Diesel-Straße 1	54516	Wittlich	öffentliche Schule	32	2
Bernkastel-Wittlich	Berufsoberschule	BOS I Technik Sp Ingenieurwesen	Wittlich	Berufsbildende Schule	60182	Rudolf-Diesel-Straße 1	54516	Wittlich	öffentliche Schule	19	1
Bernkastel-Wittlich	Berufsschule (einschl. BVJ)	Bautechnik	Wittlich	Berufsbildende Schule	60182	Rudolf-Diesel-Straße 1	54516	Wittlich	öffentliche Schule	234	12
Bernkastel-Wittlich	Berufsschule (einschl. BVJ)	BS (ohne BVJ)	Wittlich	Berufsbildende Schule	60182	Rudolf-Diesel-Straße 1	54516	Wittlich	öffentliche Schule	1229	63
Bernkastel-Wittlich	Berufsschule (einschl. BVJ)	BVJ	Wittlich	Berufsbildende Schule	60182	Rudolf-Diesel-Straße 1	54516	Wittlich	öffentliche Schule	62	4
Bernkastel-Wittlich	Berufsschule (einschl. BVJ)	Elektrotechnik	Wittlich	Berufsbildende Schule	60182	Rudolf-Diesel-Straße 1	54516	Wittlich	öffentliche Schule	140	8
Bernkastel-Wittlich	Berufsschule (einschl. BVJ)	Holztechnik	Wittlich	Berufsbildende Schule	60182	Rudolf-Diesel-Straße 1	54516	Wittlich	öffentliche Schule	103	5
Bernkastel-Wittlich	Berufsschule (einschl. BVJ)	Metalltechnik	Wittlich	Berufsbildende Schule	60182	Rudolf-Diesel-Straße 1	54516	Wittlich	öffentliche Schule	612	32
Bernkastel-Wittlich	Berufsschule (einschl. BVJ)	Sonstiges Berufsfeld	Wittlich	Berufsbildende Schule	60182	Rudolf-Diesel-Straße 1	54516	Wittlich	öffentliche Schule	56	3

Kreis	Schulform	Bildungsgang Berufsfeld	Schul- standort	Name	Schul- nr.	Strasse	PLZ	Ort	Rechtsstatus	Schüler- Innen Ins- ges.	Gebil- dete Klassen
Bernkastel-Wittlich	Berufsschule (einschl. BVJ)	Wirtschaft und Verwaltung	Wittlich	Berufsbildende Schule	60182	Rudolf-Diesel-Straße 1	54516	Wittlich	öffentliche Schule	84	3
Bernkastel-Wittlich	Berufsschule (einschl. BVJ)	Agrarwirtschaft	Bernkastel-Kues	DLR Mosel	Berufsbildende Schule für Weinbau	61859 Gestade 12-14	54470	Bernkastel-Kues	öffentliche Schule	164	7
Bernkastel-Wittlich	Berufsschule (einschl. BVJ)	BS (ohne BVJ)	Bernkastel-Kues	DLR Mosel	Berufsbildende Schule für Weinbau	61859 Gestade 12-14	54470	Bernkastel-Kues	öffentliche Schule	164	7

Quelle: Schulverzeichnis des Statistischen Landesamtes für die beruflichen Schulen in Rheinland-Pfalz für das Schuljahr 2006/2007

Kreis	Schulform	Bildungsgang Berufsfeld	Schul- standort	Name	Schul- nr.	Strasse	PLZ	Ort	Rechtsstatus	Schüler- Innen Ins- ges.	Gebil- dete Klassen
Eifelkreis (Landkreis Bitburg-Prüm)											
Eifelkreis Bitburg-Prüm	Berufsfachschule	BF I Hausw/Sozialw Ern und Ges/Pfle Sp Gesundheit/Pflege	Prüm	Berufsbildende Schule	60209	Kreuzerweg 16	54595	Prüm	öffentliche Schule	13	1
Eifelkreis Bitburg-Prüm	Berufsfachschule	BF I Hausw/Sozialw Ern und Ges/Pfle Sp Hauswirtschaft/Sozialwesen	Prüm	Berufsbildende Schule	60209	Kreuzerweg 16	54595	Prüm	öffentliche Schule	17	1
Eifelkreis Bitburg-Prüm	Berufsfachschule	BF I Technik Sp Fahrzeugtechnik	Prüm	Berufsbildende Schule	60209	Kreuzerweg 16	54595	Prüm	öffentliche Schule	23	1
Eifelkreis Bitburg-Prüm	Berufsfachschule	BF I Technik Sp Metalltechnik	Prüm	Berufsbildende Schule	60209	Kreuzerweg 16	54595	Prüm	öffentliche Schule	18	1
Eifelkreis Bitburg-Prüm	Berufsfachschule	BF I Wirtschaft und Verwaltung	Prüm	Berufsbildende Schule	60209	Kreuzerweg 16	54595	Prüm	öffentliche Schule	16	1
Eifelkreis Bitburg-Prüm	Berufsfachschule	BF II	Prüm	Berufsbildende Schule	60209	Kreuzerweg 16	54595	Prüm	öffentliche Schule	32	1
Eifelkreis Bitburg-Prüm	Berufsfachschule	HBF Fremdsprachen	Prüm	Berufsbildende Schule	60209	Kreuzerweg 16	54595	Prüm	öffentliche Schule	46	2
Eifelkreis Bitburg-Prüm	Berufsfachschule	HBF Sozialassistenten	Prüm	Berufsbildende Schule	60209	Kreuzerweg 16	54595	Prüm	öffentliche Schule	99	5
Eifelkreis Bitburg-Prüm	Berufsschule (einschl. BVJ)	Bautechnik	Prüm	Berufsbildende Schule	60209	Kreuzerweg 16	54595	Prüm	öffentliche Schule	73	3
Eifelkreis Bitburg-Prüm	Berufsschule (einschl. BVJ)	BS (ohne BVJ)	Prüm	Berufsbildende Schule	60209	Kreuzerweg 16	54595	Prüm	öffentliche Schule	551	32
Eifelkreis Bitburg-Prüm	Berufsschule (einschl. BVJ)	BVJ	Prüm	Berufsbildende Schule	60209	Kreuzerweg 16	54595	Prüm	öffentliche Schule	24	2
Eifelkreis Bitburg-Prüm	Berufsschule (einschl. BVJ)	Ernährung u. Hauswirtschaft	Prüm	Berufsbildende Schule	60209	Kreuzerweg 16	54595	Prüm	öffentliche Schule	143	8
Eifelkreis Bitburg-Prüm	Berufsschule (einschl. BVJ)	Fahrzeugtechnik	Prüm	Berufsbildende Schule	60209	Kreuzerweg 16	54595	Prüm	öffentliche Schule	36	2
Eifelkreis Bitburg-Prüm	Berufsschule (einschl. BVJ)	Holztechnik	Prüm	Berufsbildende Schule	60209	Kreuzerweg 16	54595	Prüm	öffentliche Schule	67	4
Eifelkreis Bitburg-Prüm	Berufsschule (einschl. BVJ)	Metalltechnik	Prüm	Berufsbildende Schule	60209	Kreuzerweg 16	54595	Prüm	öffentliche Schule	123	8
Eifelkreis Bitburg-Prüm	Berufsschule (einschl. BVJ)	Wirtschaft und Verwaltung	Prüm	Berufsbildende Schule	60209	Kreuzerweg 16	54595	Prüm	öffentliche Schule	109	7
Eifelkreis Bitburg-Prüm	Fachschule	FS Altenpflege Fr Altenpflegehelfer/-innen und Altenpfleger/-innen	Prüm	Berufsbildende Schule	60209	Kreuzerweg 16	54595	Prüm	öffentliche Schule	18	1
Eifelkreis Bitburg-Prüm	Fachschule	FS Altenpflege Fr Altenpfleger/-innen	Prüm	Berufsbildende Schule	60209	Kreuzerweg 16	54595	Prüm	öffentliche Schule	48	2
Eifelkreis Bitburg-Prüm	Fachschule	FS Sozialwesen Erzieher/-innen	Prüm	Berufsbildende Schule	60209	Kreuzerweg 16	54595	Prüm	öffentliche Schule	46	2
Eifelkreis Bitburg-Prüm	Fachschule	FS Sozialwesen Fr Heilpädagogik	Prüm	Berufsbildende Schule	60209	Kreuzerweg 16	54595	Prüm	öffentliche Schule	12	1
Eifelkreis Bitburg-Prüm	Fachschule	FS Sozialwesen Fr Sozialpädagogik	Prüm	Berufsbildende Schule	60209	Kreuzerweg 16	54595	Prüm	öffentliche Schule	7	1
Eifelkreis Bitburg-Prüm	Fachschule	FS Sozialwesen Fr Sozialpädagogik (im Berufspraktikumsjahr)	Prüm	Berufsbildende Schule	60209	Kreuzerweg 16	54595	Prüm	öffentliche Schule	89	3
Eifelkreis Bitburg-Prüm	Berufsschule (einschl. BVJ)	Agrarwirtschaft	Bitburg	Dienstleistungszentrum Ländlicher Raum Eifel	61894	Brodeneckstr. 3	54634	Bitburg	öffentliche Schule	72	3
Eifelkreis Bitburg-Prüm	Berufsschule (einschl. BVJ)	BS (ohne BVJ)	Bitburg	Dienstleistungszentrum Ländlicher Raum Eifel	61894	Brodeneckstr. 3	54634	Bitburg	öffentliche Schule	72	3
Eifelkreis Bitburg-Prüm	Fachschule	FS Agrarwirtschaft Fr Landbau Sp Landwirt (1J)	Bitburg	Dienstleistungszentrum Ländlicher Raum Eifel	61894	Brodeneckstr. 3	54634	Bitburg	öffentliche Schule	46	2
Eifelkreis Bitburg-Prüm	Fachschule	FS Agrarwirtschaft Fr Landbau Sp Landwirt (2J)	Bitburg	Dienstleistungszentrum Ländlicher Raum Eifel	61894	Brodeneckstr. 3	54634	Bitburg	öffentliche Schule	24	2
Eifelkreis Bitburg-Prüm	Berufsschule (einschl. BVJ)	Agrarwirtschaft	Bitburg	Europäisches Berufsbildungswerk	64660	Henry-Dunant Str. 1	54634	Bitburg	private Schule	24	3
Eifelkreis Bitburg-Prüm	Berufsschule (einschl. BVJ)	BS (ohne BVJ)	Bitburg	Europäisches Berufsbildungswerk	64660	Henry-Dunant Str. 1	54634	Bitburg	private Schule	200	25
Eifelkreis Bitburg-Prüm	Berufsschule (einschl. BVJ)	BVJ	Bitburg	Europäisches Berufsbildungswerk	64660	Henry-Dunant Str. 1	54634	Bitburg	private Schule	52	6

Kreis	Schulform	Bildungsgang Berufsfeld	Schul- standort	Name	Schul- nr.	Strasse	PLZ	Ort	Rechtsstatus	Schüler- Innen Ins- ges.	Gebil- dete Klassen
Eifelkreis Bitburg-Prüm	Berufsschule (einschl. BVJ)	Ernährung u. Hauswirtschaft	Bitburg	Europäisches Berufsbildungswerk	64660	Henry-Dunant Str. 1	54634	Bitburg	private Schule	27	4
Eifelkreis Bitburg-Prüm	Berufsschule (einschl. BVJ)	Holztechnik	Bitburg	Europäisches Berufsbildungswerk	64660	Henry-Dunant Str. 1	54634	Bitburg	private Schule	16	2
Eifelkreis Bitburg-Prüm	Berufsschule (einschl. BVJ)	Monoberufe	Bitburg	Europäisches Berufsbildungswerk	64660	Henry-Dunant Str. 1	54634	Bitburg	private Schule	69	8
Eifelkreis Bitburg-Prüm	Berufsschule (einschl. BVJ)	Wirtschaft und Verwaltung	Bitburg	Europäisches Berufsbildungswerk	64660	Henry-Dunant Str. 1	54634	Bitburg	private Schule	64	8
Eifelkreis Bitburg-Prüm	Berufsfachschule	BF I Hausw/Sozialw Ern und Ges/Pfle Sp Gesundheit/Pflege	Bitburg	Theobald Simon Schule	Berufsbildende Schule	60196 Rittersdorfer Straße 2	54634	Bitburg	öffentliche Schule	28	1
Eifelkreis Bitburg-Prüm	Berufsfachschule	BF I Hausw/Sozialw Ern und Ges/Pfle Sp Hauswirtschaft/Sozialwesen	Bitburg	Theobald Simon Schule	Berufsbildende Schule	60196 Rittersdorfer Straße 2	54634	Bitburg	öffentliche Schule	48	2
Eifelkreis Bitburg-Prüm	Berufsfachschule	BF I Technik Sp Metalltechnik	Bitburg	Theobald Simon Schule	Berufsbildende Schule	60196 Rittersdorfer Straße 2	54634	Bitburg	öffentliche Schule	27	1
Eifelkreis Bitburg-Prüm	Berufsfachschule	BF I Wirtschaft und Verwaltung	Bitburg	Theobald Simon Schule	Berufsbildende Schule	60196 Rittersdorfer Straße 2	54634	Bitburg	öffentliche Schule	53	2
Eifelkreis Bitburg-Prüm	Berufsfachschule	BF II	Bitburg	Theobald Simon Schule	Berufsbildende Schule	60196 Rittersdorfer Straße 2	54634	Bitburg	öffentliche Schule	76	3
Eifelkreis Bitburg-Prüm	Berufsfachschule	HBF Betriebswirtschaft Sp Industrie	Bitburg	Theobald Simon Schule	Berufsbildende Schule	60196 Rittersdorfer Straße 2	54634	Bitburg	öffentliche Schule	59	2
Eifelkreis Bitburg-Prüm	Berufsoberschule	BOS I Technik Sp Ingenieurwesen	Bitburg	Theobald Simon Schule	Berufsbildende Schule	60196 Rittersdorfer Straße 2	54634	Bitburg	öffentliche Schule	15	1
Eifelkreis Bitburg-Prüm	Berufsoberschule	BOS I Wirtschaft	Bitburg	Theobald Simon Schule	Berufsbildende Schule	60196 Rittersdorfer Straße 2	54634	Bitburg	öffentliche Schule	10	1
Eifelkreis Bitburg-Prüm	Berufsschule (einschl. BVJ)	BS (ohne BVJ)	Bitburg	Theobald Simon Schule	Berufsbildende Schule	60196 Rittersdorfer Straße 2	54634	Bitburg	öffentliche Schule	968	55
Eifelkreis Bitburg-Prüm	Berufsschule (einschl. BVJ)	BVJ	Bitburg	Theobald Simon Schule	Berufsbildende Schule	60196 Rittersdorfer Straße 2	54634	Bitburg	öffentliche Schule	42	3
Eifelkreis Bitburg-Prüm	Berufsschule (einschl. BVJ)	Elektrotechnik	Bitburg	Theobald Simon Schule	Berufsbildende Schule	60196 Rittersdorfer Straße 2	54634	Bitburg	öffentliche Schule	68	4
Eifelkreis Bitburg-Prüm	Berufsschule (einschl. BVJ)	Ernährung u. Hauswirtschaft	Bitburg	Theobald Simon Schule	Berufsbildende Schule	60196 Rittersdorfer Straße 2	54634	Bitburg	öffentliche Schule	20	1
Eifelkreis Bitburg-Prüm	Berufsschule (einschl. BVJ)	Farbtechnik u. Raumgestaltung	Bitburg	Theobald Simon Schule	Berufsbildende Schule	60196 Rittersdorfer Straße 2	54634	Bitburg	öffentliche Schule	67	3
Eifelkreis Bitburg-Prüm	Berufsschule (einschl. BVJ)	Holztechnik	Bitburg	Theobald Simon Schule	Berufsbildende Schule	60196 Rittersdorfer Straße 2	54634	Bitburg	öffentliche Schule	58	3
Eifelkreis Bitburg-Prüm	Berufsschule (einschl. BVJ)	Körperpflege	Bitburg	Theobald Simon Schule	Berufsbildende Schule	60196 Rittersdorfer Straße 2	54634	Bitburg	öffentliche Schule	59	3
Eifelkreis Bitburg-Prüm	Berufsschule (einschl. BVJ)	Metalltechnik	Bitburg	Theobald Simon Schule	Berufsbildende Schule	60196 Rittersdorfer Straße 2	54634	Bitburg	öffentliche Schule	297	17
Eifelkreis Bitburg-Prüm	Berufsschule (einschl. BVJ)	Sonstiges Berufsfeld	Bitburg	Theobald Simon Schule	Berufsbildende Schule	60196 Rittersdorfer Straße 2	54634	Bitburg	öffentliche Schule	51	3
Eifelkreis Bitburg-Prüm	Berufsschule (einschl. BVJ)	Wirtschaft und Verwaltung	Bitburg	Theobald Simon Schule	Berufsbildende Schule	60196 Rittersdorfer Straße 2	54634	Bitburg	öffentliche Schule	348	21
Eifelkreis Bitburg-Prüm	Duale Berufsoberschule	DUAL-BOS	Bitburg	Theobald Simon Schule	Berufsbildende Schule	60196 Rittersdorfer Straße 2	54634	Bitburg	öffentliche Schule	16	2
Eifelkreis Bitburg-Prüm	Fachschule	FS Wi Fr Betriebsw/Untern Sp Außenwirtschaft und Fremdsprachen	Bitburg	Theobald Simon Schule	Berufsbildende Schule	60196 Rittersdorfer Straße 2	54634	Bitburg	öffentliche Schule	47	2

Quelle: Schulverzeichnis des Statistischen Landesamtes für die berufliche Schulen in Rheinland-Pfalz für das Schuljahr 2006/2007

Kreis	Schulform	Bildungsgang Berufsfeld	Schul- standort	Name	Schul- nr.	Strasse	PLZ	Ort	Rechtsstatus	Schüler- Innen Ins- ges.	Gebil- dete Klassen
Vulkaneifel (Landkreis Daun)											
Vulkaneifel	Berufsfachschule	BF I Hausw/Sozialw Ern und Ges/Pfle Sp Ernährung	Gerolstein	Berufsbildende Schule	60212	Sarresdorfer Straße 44	54568	Gerolstein	öffentliche Schule	19	1
Vulkaneifel	Berufsfachschule	BF I Hausw/Sozialw Ern und Ges/Pfle Sp Gesundheit/Pflege	Gerolstein	Berufsbildende Schule	60212	Sarresdorfer Straße 44	54568	Gerolstein	öffentliche Schule	24	1
Vulkaneifel	Berufsfachschule	BF I Hausw/Sozialw Ern und Ges/Pfle Sp Hauswirtschaft/Sozialwesen	Gerolstein	Berufsbildende Schule	60212	Sarresdorfer Straße 44	54568	Gerolstein	öffentliche Schule	25	1
Vulkaneifel	Berufsfachschule	BF I Technik Sp Elektrotechnik	Gerolstein	Berufsbildende Schule	60212	Sarresdorfer Straße 44	54568	Gerolstein	öffentliche Schule	29	1
Vulkaneifel	Berufsfachschule	BF I Technik Sp Fahrzeugtechnik	Gerolstein	Berufsbildende Schule	60212	Sarresdorfer Straße 44	54568	Gerolstein	öffentliche Schule	26	1
Vulkaneifel	Berufsfachschule	BF I Technik Sp Holztechnik	Gerolstein	Berufsbildende Schule	60212	Sarresdorfer Straße 44	54568	Gerolstein	öffentliche Schule	26	1
Vulkaneifel	Berufsfachschule	BF I Technik Sp Metalltechnik	Gerolstein	Berufsbildende Schule	60212	Sarresdorfer Straße 44	54568	Gerolstein	öffentliche Schule	42	2
Vulkaneifel	Berufsfachschule	BF I Wirtschaft und Verwaltung	Gerolstein	Berufsbildende Schule	60212	Sarresdorfer Straße 44	54568	Gerolstein	öffentliche Schule	44	2
Vulkaneifel	Berufsfachschule	BF II	Gerolstein	Berufsbildende Schule	60212	Sarresdorfer Straße 44	54568	Gerolstein	öffentliche Schule	76	3
Vulkaneifel	Berufsfachschule	HBF Betriebswirtschaft Sp Handel	Gerolstein	Berufsbildende Schule	60212	Sarresdorfer Straße 44	54568	Gerolstein	öffentliche Schule	61	2
Vulkaneifel	Berufsfachschule	HBF Betriebswirtschaft Sp Industrie	Gerolstein	Berufsbildende Schule	60212	Sarresdorfer Straße 44	54568	Gerolstein	öffentliche Schule	57	2
Vulkaneifel	Berufsfachschule	HBF Informatik Sp Produktionsinformatik	Gerolstein	Berufsbildende Schule	60212	Sarresdorfer Straße 44	54568	Gerolstein	öffentliche Schule	58	2
Vulkaneifel	Berufsoberschule	BOS I Technik Sp Ingenieurwesen	Gerolstein	Berufsbildende Schule	60212	Sarresdorfer Straße 44	54568	Gerolstein	öffentliche Schule	20	1
Vulkaneifel	Berufsoberschule	BOS I Wirtschaft	Gerolstein	Berufsbildende Schule	60212	Sarresdorfer Straße 44	54568	Gerolstein	öffentliche Schule	21	1
Vulkaneifel	Berufsoberschule	BOS II Wirtschaft	Gerolstein	Berufsbildende Schule	60212	Sarresdorfer Straße 44	54568	Gerolstein	öffentliche Schule	16	1
Vulkaneifel	Berufsschule (einschl. BVJ)	Bautechnik	Gerolstein	Berufsbildende Schule	60212	Sarresdorfer Straße 44	54568	Gerolstein	öffentliche Schule	59	3
Vulkaneifel	Berufsschule (einschl. BVJ)	BS (ohne BVJ)	Gerolstein	Berufsbildende Schule	60212	Sarresdorfer Straße 44	54568	Gerolstein	öffentliche Schule	1102	51
Vulkaneifel	Berufsschule (einschl. BVJ)	BVJ	Gerolstein	Berufsbildende Schule	60212	Sarresdorfer Straße 44	54568	Gerolstein	öffentliche Schule	45	4
Vulkaneifel	Berufsschule (einschl. BVJ)	Ernährung u. Hauswirtschaft	Gerolstein	Berufsbildende Schule	60212	Sarresdorfer Straße 44	54568	Gerolstein	öffentliche Schule	175	7
Vulkaneifel	Berufsschule (einschl. BVJ)	Fahrzeugtechnik	Gerolstein	Berufsbildende Schule	60212	Sarresdorfer Straße 44	54568	Gerolstein	öffentliche Schule	77	3
Vulkaneifel	Berufsschule (einschl. BVJ)	Farbtechnik u. Raumgestaltung	Gerolstein	Berufsbildende Schule	60212	Sarresdorfer Straße 44	54568	Gerolstein	öffentliche Schule	36	2
Vulkaneifel	Berufsschule (einschl. BVJ)	Holztechnik	Gerolstein	Berufsbildende Schule	60212	Sarresdorfer Straße 44	54568	Gerolstein	öffentliche Schule	19	1
Vulkaneifel	Berufsschule (einschl. BVJ)	Metalltechnik	Gerolstein	Berufsbildende Schule	60212	Sarresdorfer Straße 44	54568	Gerolstein	öffentliche Schule	113	6
Vulkaneifel	Berufsschule (einschl. BVJ)	Monoberufe	Gerolstein	Berufsbildende Schule	60212	Sarresdorfer Straße 44	54568	Gerolstein	öffentliche Schule	300	16
Vulkaneifel	Berufsschule (einschl. BVJ)	Wirtschaft und Verwaltung	Gerolstein	Berufsbildende Schule	60212	Sarresdorfer Straße 44	54568	Gerolstein	öffentliche Schule	323	13
Vulkaneifel	Duale Berufsoberschule	DUAL-BOS	Gerolstein	Berufsbildende Schule	60212	Sarresdorfer Straße 44	54568	Gerolstein	öffentliche Schule	58	2
Vulkaneifel	Fachschule	FS Wi Fr Betriebsw/Untern Sp Marketing und Vertrieb	Gerolstein	Berufsbildende Schule	60212	Sarresdorfer Straße 44	54568	Gerolstein	öffentliche Schule	14	1
Vulkaneifel	Fachschule	FS Altenpflege Fr Altenpflegehelfer/-innen Daun und Altenpfleger/-innen	Daun	Private staatl. genehmigte Fach schule für Altenpflege	64627	Maria-Hilf-Str. 2	54550	Daun	private Schule	30	1
Vulkaneifel	Fachschule	FS Altenpflege Fr Altenpfleger/-innen	Daun	Private staatl. genehmigte Fach schule für Altenpflege	64627	Maria-Hilf-Str. 2	54550	Daun	private Schule	51	2

Quelle: Schulverzeichnis des Statistischen Landesamtes für die berufliche Schulen in Rheinland-Pfalz für das Schuljahr 2006/2007